

**Автономная некоммерческая организация высшего образования
«Поволжская академия образования и искусств
имени Святителя Алексия, митрополита Московского»**

Кафедра экономики и бизнес развития

Направление подготовки 44.03.01 Педагогическое образование
Направленность (профиль) «Экономическое образование»

БАКАЛАВРСКАЯ РАБОТА

на тему:

**Пути повышения доходов от предпринимательской деятельности
образовательно-оздоровительной организации МАООУ «Пансионат
«Радуга»**

Выполнила студентка
4 курса группы ЭО-401
очной формы обучения
Абрамкина Дарья Сергеевна
(Ф.И.О.)

(подпись)

Научный руководитель
Торхова Анна Николаевна,
канд. эк. наук, доцент
(Ф.И.О., должность, уч.степень, уч.звание)

(подпись)

Допустить к защите:

Заведующий кафедрой

(подпись)

(Ф.И.О.)

Тольятти, 2022

ОГЛАВЛЕНИЕ

ВВЕДЕНИЕ	9
Глава 1 Теоретические основы формирования доходов некоммерческих организаций.....	12
1.1 Экономическая сущность понятия доходов	12
1.2 Особенности финансирования некоммерческих учреждений.....	21
1.3 Финансово-хозяйственная деятельность автономных учреждениях	30
Глава 2. Анализ финансовых показателей МАООУ «Пансионат «Радуга»	37
2.1 Общая характеристика учреждения и перечень предоставляемых услуг	37
2.2 Анализ финансово-хозяйственной деятельности МАООУ «Пансионат «Радуга».....	43
2.3 Разработка мероприятий направленных на увеличение доходов от предпринимательской деятельности.....	72
Глава 3 Разработка мастер-класса «Основы экономической грамотности» для коммерческой смены «Моя Семья»	79
3.1 Методические рекомендации по организации и проведению интерактивного мастер-класса на тему «Основы экономической грамотности» для школьников младшего и среднего возраста.....	79
3.2 Содержание и структура мастер-класса «Основы экономической грамотности»	84
ЗАКЛЮЧЕНИЕ	93
БИБЛИОГРАФИЧЕСКИЙ СПИСОК	97
ПРИЛОЖЕНИЯ.....	102

ВВЕДЕНИЕ

С помощью экономического анализа разрабатываются план и стратегия дальнейшего развития учреждения, приводятся доводы, осуществляется контроль за их выполнением, проводится анализ сравнения всевозможных маркетинговых мероприятий, включающий соотнесение реальных событий с ожидаемыми за определенный период, сравнение конкретных потребителей и их оценка качества выпускаемой продукции (работ, услуг), ведется оценка финансово-хозяйственной деятельности предприятия, его финансовой устойчивости, ликвидности, платежеспособности.

Доходы, получаемые государственным автономным учреждением, в том числе доходы от оказания платных услуг и имущество, которое приобретено за счет данных доходов поступают в самостоятельное распоряжение автономного учреждения.

Бюджетные учреждения, являясь элементами финансовой системы, взаимодействуя с другими ее участниками, выполняют также определенные социальные функции, обеспечивая население государства необходимыми благами и услугами.

Актуальность данной темы состоит в том, что образовательно-оздоровительные организации могут внедрять социально значимые мероприятия, которые в свою очередь являются одним из путей повышения доходов от предпринимательской деятельности. В связи с этим можно выделить следующие цели работы:

1. Цель работы – определение путей повышения доходов некоммерческой организации от предпринимательской деятельности.
2. Цель работы – разработка и методическое сопровождение мастер-класса на тему «Основы экономической грамотности».

Для того чтобы достигнуть поставленных целей, необходимо решить следующие задачи:

- 1) изучить теоретические основы доходов в государственном автономном учреждении;
- 2) провести анализ показателей эффективности и финансово-хозяйственной деятельности МАООУ «Пансионат Радуга»;
- 3) разработать мероприятие по повышению доходов организации и провести оценку эффективности этого мероприятия;
- 4) составить вводный мастер-класс на тему «Основы экономической грамотности» для детей младшего и среднего школьного возраста.

Объектом исследования является муниципальное автономное образовательно-оздоровительное учреждение городского округа Тольятти «Пансионат «Радуга».

Объект исследования - интерактивный мастер-класс «Основы экономической грамотности».

Предметом исследования являются экономические показатели эффективности деятельности организации и факторы влияющие на их уровень. Информационной и аналитической базой исследования является годовая финансовая отчетность за 2019-2021 гг.

Методическую основу работы составили такие общенаучные и частнонаучные методы как исследование литературы; теоретический анализ экономической и педагогической теории для определения научных основ исследования; классификация; синтез; обобщение.

Структура выпускной квалификационной работы включает в себя введение, три главы, заключение, список использованной литературы, приложения.

В первой главе были рассмотрены понятие, сущность и состав доходов коммерческих и некоммерческих организаций, особенности финансирования некоммерческих учреждений, а также, система финансирования и финансово-хозяйственная деятельность автономных учреждений.

Вторая глава была посвящена общей характеристике организации, анализу основных экономических показателей финансово-хозяйственной деятельности, анализу эффективности, а также разработке рекомендаций по увеличению доходов в виде внедрения коммерческой смены «Моя семья», как путь повышения доходов от предпринимательской деятельности организации.

Третья глава содержит в себе изучение теоретических и методологических аспектов проведения мастер-класса, разработке и методическому сопровождению занятий для детей младшего и среднего школьного возраста на тему «Основы экономической грамотности».

В заключении сформулированы основные выводы о проделанной работе.

Глава 1 Теоретические основы формирования доходов некоммерческих организаций

1.1 Экономическая сущность понятия доходов

Доход — это увеличение экономических выгод в форме увеличения активов или уменьшения обязательств, приводящее к росту собственного капитала предприятия (за исключением роста капитала за счет взносов) [19, 31-38].

Наиболее точное определение доходов приведено в Приказе Минфина РФ от 6 мая 1999 г. N 32н «Об утверждении Положения по бухгалтерскому учету «Доходы организации» ПБУ 9/99» (с изменениями) [11].

Доходами организации признается увеличение экономических выгод в результате поступления активов (денежных средств, иного имущества) и (или) погашения обязательств, приводящее к увеличению капитала этой организации, за исключением вкладов участников (собственников имущества).

Не относятся к доходам, а следовательно, не приводят к увеличению капитала:

- суммы налога на добавленную стоимость, акцизов, налога с продаж, экспортных пошлин и других аналогичных обязательных сумм, подлежащих перечислению в бюджет;
- поступления по договорам комиссии;
- суммы, которые получены организацией в виде авансов в счет оплаты продукции, товаров, работ, услуг;
- суммы полученных задатков;
- суммы полученных залогов;
- суммы, полученные в погашение кредита (займа), предоставленного ранее заемщику.

Доходы организации в зависимости от характера и способа их получения можно разделить на доходы, полученные от обычных видов деятельности и прочие доходы.

Для более удобного наглядного представления о классификации доходов по данному признаку данные представим в виде изображения (Рисунок 1).



Рисунок 1 – Классификация доходов в зависимости от характера и способа их получения

Доход, связанный с предоставлением услуг, определяется, исходя из степени завершенности операций по предоставлению услуг на дату баланса, если может быть достоверно оценен результат этой операции.

Результат операции по предоставлению услуг может быть достоверно оценен при наличии всех следующих условий:

- возможность достоверной оценки доходов;

- вероятность поступления экономических выгод от предоставления услуг;
- возможность достоверной оценки степени завершенности предоставления услуг на дату баланса;
- возможность достоверной оценки расходов, осуществленных для предоставления услуг и необходимых для их завершения [18].

Если услуги заключаются в выполнении неопределенного количества действий (операций) за определенный период времени, то доход определяется путем равномерного его начисления за этот период (кроме случаев, когда другой метод определяет степень завершенности предоставления услуг).

Если доход (выручка) от предоставления услуг не может быть достоверно определен, то его отражают в бухгалтерском учете в размере определенных расходов, подлежащих возмещению.

Определенный доход (выручка) от реализации продукции (товаров, работ, услуг) не корректируется на величину связанной с ним сомнительной и безнадежной дебиторской задолженности.

Доход, который возникает в результате использования активов предприятия другими сторонами, определяется в форме процентов, роялти и дивидендов, если:

- вероятно поступление экономических выгод, связанных с такой операцией;
- доход может быть достоверно оценен.

Такой доход должен определяться в следующем порядке:

- Проценты определяют в том отчетном периоде, к которому они относятся, исходя из базы их начисления и срока пользования соответствующими активами;
- Роялти определяется по принципу начисления в соответствии с экономическим содержанием соответствующего соглашения;

– Дивиденды определяются в период принятия решения об их выплате [18].

Для повышения финансовой устойчивости важное значение имеет рост его доходов, а как следствие - доходности, является одним из основных источников пополнения собственного капитала [16, 37-38].

В разных источниках можно встретить разные определения доходов коммерческого предприятия.

Словарь Загородного А. Д. [17, 153-154] дает толкование термина: «доход» - увеличение экономических выгод в течение отчетного периода в форме приобретения или роста активов или уменьшения обязательств, обеспечивает увеличение капитала и не являются взносами участников (акционеров) деньги или материальные ценности, полученные от производственной, коммерческой, посреднической или иной деятельности.

Герасимович А.М. [18, с. 352] дает следующее определение дохода: «доход» — это рост экономических выгод в течение отчетного периода в виде поступления активов или увеличения их полезности или в виде уменьшения обязательств, результатом чего является увеличение собственного капитала (причем такое увеличение не связано с взносами учредителей). Доходы признаются в учете в период, когда произошел рост будущих экономических выгод, связанных с увеличением активов или с уменьшением обязательств, и такой рост (уменьшение) можно достоверно оценить. Это означает, что признание дохода происходит одновременно с признанием роста актива или уменьшений обязательства.

Основой эффективного функционирования современного предприятия является доход.

Гражданский кодекс [2, ст. 120] содержит указания на полное или частичное финансирование частных и бюджетных учреждений со стороны собственника (рисунок 2).



Рисунок 2 - Действующий порядок определения организационно-правовой формы учреждений РФ (согласно Гражданскому кодексу РФ)

Как показывает практика, перед хозяйствующими субъектами постоянно возникают проблемы по организации контроля над возобновлением и дальнейшим сохранением динамики циклов всей деятельности предприятия [27, с.12].

Современные тенденции развития мировой экономики свидетельствуют об ускоренном темпе роста сервисной деятельности, которая составляет значительную часть экономики большинства стран.

В условиях экономического кризиса и обострения конкурентной борьбы между предприятиями, для устойчивого развития данной сферы поставщики услуг вынуждены своевременно и адекватно реагировать на изменения рыночной среды.

Современные предприятия сталкиваются с постоянным ростом потребительских требований, что является результатом обострения конкурентной борьбы на рынке. Конкуренция формирует рыночную среду, в которой предприятия вынуждены оперативно и высокопрофессионально осуществлять свою деятельность в соответствии к новым условиям и требованиям, реализуя передовые организационные, технологические, социальные и управленческие инновационные решения.

В современных реалиях доход предприятия следует рассматривать как его способность вести хозяйственную деятельность, опережая конкурентов, эффективно используя при этом внутренние финансовые, материальные и трудовые ресурсы, учитывая факторы внешней среды, уделяя внимание рыночной конъюнктуре, особенностям регионального развития, отраслевым особенностям и получая при этом прибыль, что позволяет наращивать и развивать свой потенциал. Доход предприятия определяется ее потенциалом, достаточным для удержания и расширения доли рынка в условиях конкурентной борьбы.

Потенциал предприятия составляют следующие факторы:

- доля предприятия на рынке услуг;
- производственные и маркетингово-сбытовые мощности;
- ассортимент и качество услуг;
- инновационная деятельность и инновационный потенциал;
- срок проектирования новых услуг и окупаемость инвестиций;
- научно-технический потенциал и возможности для внедрения инновационных решений;
- финансово-кредитные ресурсы;
- профессионально-трудовой потенциал;
- эффективность труда;
- прибыль и рентабельность в течение определенного периода;
- имидж, бренд и репутация фирмы.

Доход предприятия зависит от факторов внешней и внутренней среды, влияя на которые, предприятие может повысить собственные конкурентные позиции на рынке.

К факторам доходности услуг относят:

- качество услуги и ее соответствие спросу;
- клиентоориентированность;
- инновационность услуги, себестоимость услуги и ее цена;

- реклама и маркетинговые мероприятия;
- пути продвижения услуги и обслуживание клиентов и клиентов.

Качество обслуживания является важнейшим направлением развития, что обеспечивает конкурентное преимущество предприятий. Доход предприятия чаще всего связывают с такими свойствами, как: способность выпускать конкурентоспособную продукцию, услуги, способность к продуктивному и эффективному функционированию, способность удовлетворять потребности потребителей лучше, чем это делают основные конкуренты.

Таким образом, высокий доход предприятию можно определить как способность предприятия обеспечить предложение товаров или услуг по сравнению с конкурентами, за счет предоставления товарам или услугам дифференцированных свойств при условиях соблюдения стандартов качества.

Конкуренция в отрасли – это соперничество предприятий за лучшие методы хозяйствования, то есть за наиболее выгодные условия осуществления перевозок, освоение новых рынков и получение максимальной выгоды [12, с. 69].

Для повышения доходности предприятия, важное значение имеет выявление, обоснование и классификация факторов и резервов, что обуславливают ее уровень. По степени зависимости от предприятия, весь набор факторов можно разделить на внешние и внутренние. К внешним факторов можно отнести: условия инвестирования в отрасли, регионе, стране; тенденции технического развития; уровень конкуренции; ресурсообеспеченность и т.д.

Под внутренними факторами понимают: внедрение в производство новой техники, прогрессивной технологии, действенных экономических стимулов; повышение квалификационного уровня работников; формирование системы конкурентных отношений в деятельности персонала и др.

Они могут регулироваться на уровне предприятия в целом, структурного подразделения, первичного коллектива и рабочего места. На формирование дохода предприятия оказывают влияние следующие факторы: показатели трудовой деятельности, а также имеющиеся для ее осуществления трудовые

ресурсы на предприятии; потребительский спрос на продукцию определенного назначения, выпускаемую на предприятии, и доля конкретного предприятия на рынке соответствующей продукции; уровень использования инновационных технологий в деятельности предприятия; общая стратегия развития предприятия; выпуск конкурентоспособной продукции (для предприятий сферы услуг – оказание услуг надлежащего качества, пользующихся спросом на рынке).

Кроме того, доход предприятия зависит от наличия у предприятия определенных конкурентных преимуществ.

Существуют два вида конкурентных преимуществ:

– преимущества в расходах – основано на том, что в сравнении с конкурентами при производстве аналогичного вида продукции объем расходов предприятия будет ниже, чем у его конкурентов [27, с.32].

– преимущества в маркетинге – в данном случае речь идет о возможности предприятия разрабатывать новые виды продукции либо совершенствовать уже выпускающиеся.

Под совершенствованием в данном случае понимается создание уникальных потребительских свойств для соответствующего товара, повышение качественных характеристик, а также умелая реализация маркетинговой стратегии – благодаря этим параметрам, соответствующее предприятие получает возможность продавать продукцию по более высокой стоимости [15, с. 16].

Скорость, эффективность, оригинальность, ориентация на потребителя, качество и производительность – это факторы, которые могут привести к занятию фирмой более выгодной конкурентной позиции, в том числе в глобальной экономической системе.

Необходимость постоянного соблюдения надлежащего уровня финансового состояния как предприятий, так и отрасли, предопределяется объективно существующим для каждого субъекта хозяйствования задачей обеспечения стабильности функционирования и достижение главных целей своей деятельности.

Для того, чтобы решить проблемы, возникающие в процессе определения степени доходности соответствующего вида деятельности, а также предпринять действия по повышению показателей дохода, необходимо провести следующие действия:

- провести анализ потребительского спроса на соответствующий вид продукции, а также изучить конкурентную среду в сфере реализации либо изготовления аналогичной продукции либо того же вида оказываемых услуг;
- проводить оптимальную рекламную политику на предприятии;
- разрабатывать новые виды продукции, и проводить деятельность по улучшению качеств уже выпускаемой продукции;
- совершенствовать производственный процесс путем обновления материально-технической базы предприятия;
- проводить политику, направленную на уменьшение затрат;
- проводить политику в отношении послепродажного обслуживания потребителей;
- постоянно улучшать взаимодействие с внешней средой, путем проведения рекламной и маркетинговой политики;
- осуществлять внедрение (проведение) стратегического маркетинга «выхода» и «входа» организации;
- внедрять современные инновационные технологии как в производственную деятельность предприятия, так и в управленческий процесс;
- разрабатывать и внедрять новые технологии бухгалтерского учета на предприятии;
- улучшать логистическое обеспечение деятельности предприятия, налаживать маркетинговую политику.

На основании изложенного можно сделать вывод о том, что повышение доходности деятельности предприятия напрямую связано с качеством оказываемых услуг. В связи с этим необходимо делать упор именно в этом направлении [25, с.18].

1.2 Особенности финансирования некоммерческих учреждений

Основным из способов получения финансовых ресурсов бюджетными учреждениями является бюджетное финансирование, характеризующееся необходимостью соблюдения определенных принципов и отличающееся специфическими формами и методами предоставления средств.

К числу принципов бюджетного финансирования, имеющих важное значение в процессе организации рациональной системы бюджетного финансирования бюджетных учреждений, относятся следующие:

- максимизация эффекта при минимально допустимом уровне затрат (предоставление бюджетных средств исключительно при условии обеспечения наибольшей результативности от их использования);
- целевой характер использования бюджетных ассигнований (предоставление бюджетных ассигнований бюджетополучателям строго в соответствии с утвержденным бюджетом на обозначенные предварительно цели);
- предоставление бюджетных средств в соответствии со степенью выполнения ключевых показателей с учетом результативности использования ранее отпущенных ассигнований (зависимость бюджетного финансирования от выполнения показателей способствует осуществлению финансовыми органами действенного и эффективного контроля за деятельностью учреждений);
- безвозвратность бюджетного финансирования (предоставление средств без условия их обязательного возврата в бюджет);
- бесплатность бюджетного финансирования (выделение бюджетных средств без уплаты государству каких-либо доходов в виде процента или других видов оплаты ассигнований).

Важный элемент бюджетного финансирования представлен методами предоставления средств из бюджета, с помощью которых финансовыми органами реализуется обеспечение денежными средствами предусмотренных бюджетом мероприятий, осуществление перераспределения средств в целях

достижения определенных результатов их использования, регулирования складывающихся пропорций в использовании финансовых ресурсов [21, с. 52].

Финансирование бюджетных учреждений осуществляется за счет расходов бюджетов разных уровней. Распределение и закрепление расходов между бюджетами осуществляется по согласованию органов государственной власти Российской Федерации и органов государственной власти субъектов Российской Федерации, либо по согласованию органа государственной власти субъекта Федерации и органов местного самоуправления.

В случае задержки финансирования более чем на два месяца либо при финансировании не более 75% объема бюджетных ассигнований, установленных уведомлением на квартал, бюджетная организация вправе самостоятельно определять объемы бюджетных ассигнований по предметным статьям экономической классификации расходов бюджетов Российской Федерации [24].

При уменьшении уполномоченными органами государственной власти в установленном порядке средств соответствующего бюджета, выделенных целевым назначением для финансирования договоров, заключаемых бюджетными учреждениями, бюджетные учреждения и другая сторона подобного договора должны согласовывать новые сроки, а если необходимо, и другие условия договора. Сторона договора вправе потребовать от бюджетных учреждений только возмещение реального ущерба, причиненного изменением условий договора.

Бюджетные учреждения используют бюджетные средства в соответствии с утвержденной Федеральным казначейством Российской Федерации совместно с главным распорядителем бюджетных средств сметой доходов и расходов. Главный распорядитель определяет права бюджетных учреждений по перераспределению расходов по предметным статьям и видам расходов при исполнении сметы.

В смете доходов и расходов должны быть отражены все доходы бюджетных учреждений, получаемые как из бюджета и государственных

внебюджетных фондов, так и от осуществления предпринимательской деятельности, в том числе доходы от оказания платных услуг, другие доходы, получаемые от использования государственной и муниципальной собственности, закрепленной за бюджетным учреждением на праве оперативного управления, и иной деятельности.

Бюджетные учреждения, подведомственные федеральным органам исполнительной власти, используют бюджетные средства исключительно через лицевые счета бюджетных учреждений, которые ведутся Федеральным казначейством Российской Федерации.

Получателем бюджетных средств являются бюджетные учреждения или иные организации, имеющие право на получение бюджетных средств в соответствии с бюджетной росписью на соответствующий год.

Согласно нормам бюджетного кодекса РФ, бюджетная роспись — это документ, составлением и ведением которого занимается распорядитель бюджетных средств (главный администратор источников покрытия бюджетного дефицита). Основное предназначение данного документа состоит в исполнении бюджета по расходам (источникам поступления средств на покрытие бюджетного дефицита). Бюджетная роспись представляет собой оперативный план распределения расходов и доходов.

Бюджетные учреждения расходуют бюджетные средства исключительно на следующие цели:

- оплату труда в соответствии с заключенными трудовыми договорами и правовыми актами, регулирующие размер заработной платы соответствующих категорий работников;
- перечисление страховых взносов в государственные внебюджетные фонды;
- трансферты населению, выплачиваемые в соответствии с федеральными законами, законами субъектов Российской Федерации и правовыми актами органов местного самоуправления;

- командировочные и иные компенсационные выплаты работникам в соответствии с законодательством Российской Федерации;
- оплату товаров, работ и услуг с утвержденными сметами без заключения государственных или муниципальных контрактов.

Расходование бюджетных средств бюджетными учреждениями на иные цели не допускается.

Все закупки товаров, работ и услуг на сумму свыше 2000 минимальных размеров оплаты труда осуществляются исключительно на основе государственных или муниципальных контрактов

При этом, бюджетные учреждения при исполнении сметы доходов и расходов самостоятельно в расходовании средств, полученных за счет внебюджетных источников.

Главный распорядитель бюджетных средств выполняет следующие задачи:

- определяет задания по предоставлению государственных или муниципальных услуг для подведомственных распорядителей и получателей бюджетных средств с учетом нормативов финансовых затрат;
- утверждает сметы доходов и расходов подведомственных бюджетных учреждений;
- составляет бюджетную роспись, распределяет лимиты бюджетных обязательств по подведомственным распорядителям и получателям бюджетных средств и исполняет соответствующую часть бюджета;
- осуществляет контроль получателей средств в части обеспечения целевого использования бюджетных средств, своевременного их возврата, предоставление отчетности, выполнение заданий по предоставлению государственных или муниципальных услуг [41, с. 75].

Бюджетные учреждения и организации представлены на рисунке 3.



Рисунок 3 – Бюджетные организации и учреждения

Категории граждан, которым предоставляется данная поддержка, порядок и размеры ее предоставления устанавливаются федеральными законами для федеральных государственных образовательных учреждений, законами субъектов Российской Федерации для образовательных учреждений, находящихся в ведении субъектов Российской Федерации, и муниципальных образовательных учреждений.

Поскольку основным источником финансирования сферы образования является бюджет (государственный и муниципальный), то и финансирование учреждений образования определяется следующими факторами:

- системой государственных и иных органов, участвующих в процессе финансирования образования;
- процедурой разработки прогнозов потребности в бюджетных средствах, проектов расходной части бюджетов для финансирования образования;
- процедурой (порядком) финансирования образования из бюджета.

Кроме бюджетных средств, которые являются в настоящее время преобладающим источником финансирования образовательных заведений, используются личные средства граждан, платящих за образовательные услуги, которые им предоставляют государственные, муниципальные и частные учебные учреждения [39, с. 118].

Привлечение внебюджетных источников финансирования в образовательную отрасль регламентировано серией законодательных актов, среди которых, кроме Федерального закона «Об образовании», можно выделить Федеральные законы «Об общественных объединениях и общественных организациях», «О благотворительной деятельности и благотворительных организациях», «О некоммерческих организациях» и ряд других [6, 8, 9, 10].

В свою очередь и государственные учреждения могут самостоятельно осуществлять выбор образовательных программ, предлагать широкий спектр образовательных услуг населению на платной основе. Таким образом, привлечение дополнительных источников на цели образования осуществляется путем:

- предпринимательской деятельности самого образовательного учреждения;
- взаимодействия с юридическими и физическими лицами, способными осуществлять благотворительную деятельность в пользу образовательного учреждения, либо выступать спонсорами.

В соответствии с Федеральным законом «Об образовании» платными могут быть только те образовательные услуги, которые не предусмотрены основными для данного учреждения программами, финансируемыми из бюджета [9].

Средства, полученные образовательными учреждениями от оказания дополнительных услуг, относятся к внебюджетным источникам образовательного учреждения. Решение вопросов о направлении расходования внебюджетных средств возложено на представительный орган образовательного учреждения. В его состав входят: совет образовательного учреждения, Попечительский совет или другие структуры, действующие в соответствии с Уставом образовательного учреждения [42, 25].

Выделим основные признаки бюджетных учреждений:

1. учредителями выступают органы государственной власти РФ, субъектов РФ, органы местного самоуправления (акционерные общества, кооперативы не могут создать бюджетные учреждения);

2. целью создания бюджетных учреждений являются функции некоммерческого характера, при этом все самостоятельно заработанные средства данных учреждений должны направляться только на расширение и развитие услуг, указанных в их учредительных документах;

3. бюджетные учреждения должны финансироваться из федерального бюджета, бюджета субъекта федерации, муниципального бюджета или бюджета внебюджетного фонда;

4. основой финансового планирования бюджетных учреждений является смета доходов и расходов.

Как и любая другая классификация, классификация бюджетных учреждений может быть рассмотрена по многим признакам (критериям) [26].

Рассмотрим классификацию бюджетных учреждений:

1. В зависимости от выполняемой функции (по роду деятельности):

– государственный менеджмент и местное самоуправление (например, Комитет РФ по финансовому мониторингу, Комитет РФ по военно-техническому сотрудничеству с иностранными государствами, Счетная палата, Министерство финансов РФ и др.);

– судебная власть (Конституционный Суд, Верховный Суд, суды общей юрисдикции, Высший Арбитражный суд);

– международная деятельность, посольства и представительства за рубежом.

2. В зависимости от источника финансирования:

– учреждения, финансирование которых осуществляется за счет федерального бюджета;

– учреждения, финансирование которых осуществляется за счет средств бюджетов субъектов РФ;

– учреждения, финансирование которых осуществляется за счет средств местных бюджетов.

3. По источникам формирования средств:

– предоставляющие услуги физическим и юридическим лицам на коммерческой основе, чем обусловлено наличие собственных источников финансовых средств;

– не предоставляющие платные услуги.

В качестве основного учредительного документа бюджетных учреждений выступает устав, который утверждается собственником имущества в порядке, установленном Правительством Российской Федерации, высшим исполнительным органом государственной власти субъекта Российской Федерации или местной администрацией муниципального образования, имеющим право последующего внесения изменений в устав бюджетных учреждений.

Обязательный состав сведений, включаемый в устав бюджетных учреждений, представлен на рисунке 4.

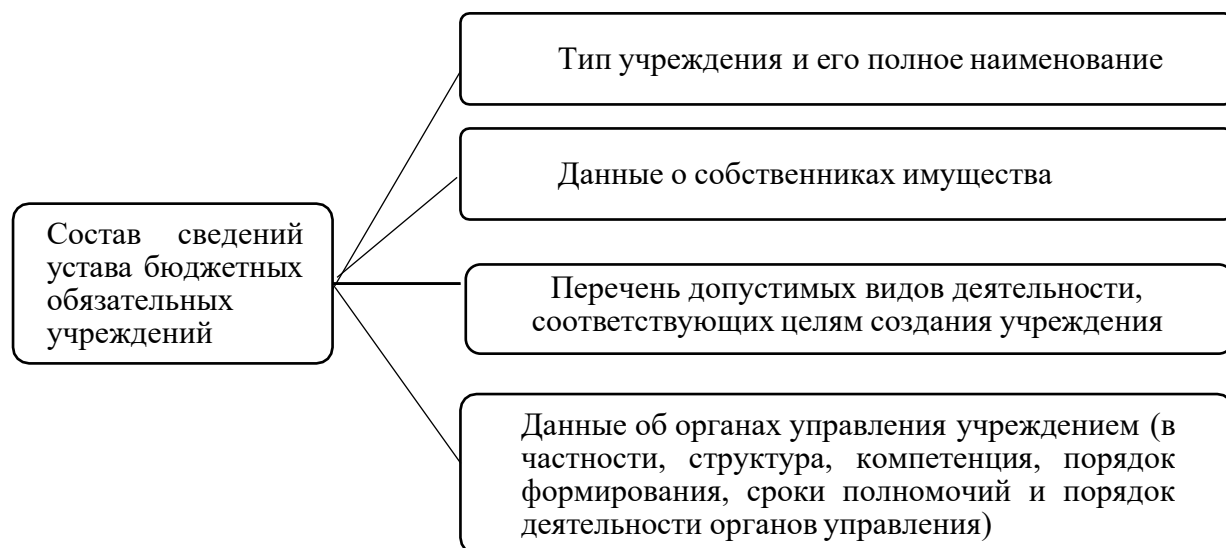


Рисунок 4 - Обязательный состав сведений, включаемый в устав бюджетных учреждений

Существуют следующие способы финансирования сферы образования:

1) традиционный способ:

– перечисление финансовыми органами средств на счет государственного органа управления образованием. Затем этот орган с целью эффективного использования средств открывает банковские счета для финансирования оплаты труда и начислений на нее;

– орган управления самостоятельно проводит расчеты за учреждение через централизованную бухгалтерию. Этот механизм используется при отсутствии учреждением самостоятельного расчетного счета в банке;

2) казначейская система исполнения бюджета: финансирование учреждений через органы казначейства связано с отстранением органа управления от процедуры распределением бюджетных средств. Роль главного распорядителя кредитов состоит в передачи казначейству для формирования платежных поручений составленного кассового плана на месяц по каждому учреждению. Преимущества этого способа состоят в сокращении времени прохождения средств от бюджетодателя до бюджетополучателя, лишении главного распорядителя права оперативного маневрирования средствами;

3) вексельный способ финансирования: передача финансовым органом главному распорядителю ценной бумаги векселя с указанием конкретных сроков ее погашения.

Практика показывает, что осуществление органом управления расчетов за образовательно-оздоровительные учреждения через централизованную бухгалтерию ужесточает контроль за движением финансовых потоков, предотвращает нецелевое использование денежных средств.

Затраты на реализацию образовательных программ подразделяются на «защищенные» и «незащищенные», перечень которых различен по регионам и ежегодно устанавливается законодательствами о бюджетах. Преимущественно в их состав входят расходы на оплату труда и начисления на фонд оплаты труда, на питание, трансферты населению. Финансирование учреждений через

казначейскую систему предполагает полное обеспечение расходов по «защищенным» бюджетным статьям.

Расходование средств, полученных за предоставление дополнительных платных образовательных услуг, производится в соответствии Федеральным законом «Об образовании» [9].

Согласно упомянутым выше статьям, образовательные учреждения перечисляют учредителям долю дохода от оказания дополнительных услуг. Процент отчисления учредителям от суммы дохода определяется в соответствии с договором между учредителями и образовательными учреждениями.

Доход от деятельности образовательных учреждений по оказанию дополнительных услуг, за вычетом доли учредителя, реинвестируется в данное учреждение, самостоятельно определяющее направления расходования средств, полученных за предоставление дополнительных услуг [43, с. 920].

Контроль над деятельностью образовательных учреждений, выполняющих дополнительные услуги, а также правильностью взимания платы с потребителей, осуществляется в пределах компетенции следующими субъектами:

- образовательным учреждением;
- учредителем образовательного учреждения;
- государственными органами и учреждениями, ответственными за проверку деятельности образовательного учреждения в соответствии с законами и иными правовыми актами РФ.

Таким образом, одним из направлений современной финансовой политики Российского государства является создание эффективно функционирующей системы бюджетных учреждений при более рациональном использовании бюджетных средств, направленных на их содержание.

1.3 Финансово-хозяйственная деятельность автономных учреждений

Основной деятельностью автономного учреждения признается деятельность, непосредственно направленная на достижение целей, ради которых автономное учреждение создано.

Государственное (муниципальное) задание для автономного учреждения формируется и утверждается учредителем в соответствии с видами деятельности, отнесенными его уставом к основной деятельности. Автономное учреждение осуществляет работу в соответствии с государственным (муниципальным) заданием [20].

Автономное учреждение не вправе отказаться от выполнения государственного муниципального задания.

Условия и порядок формирования государственного (муниципального) задания и порядок финансового обеспечения выполнения этого задания определяются:

- Правительством Российской Федерации в отношении автономных учреждений, созданных на базе имущества, находящегося в федеральной собственности;

- Высшим исполнительным органом государственной власти субъекта Российской Федерации в отношении автономных учреждений, созданных на базе имущества, находящегося в собственности субъекта Российской Федерации;

- Местной администрацией в отношении автономных учреждений, созданных на базе имущества, находящегося у муниципальной собственности.

Функции и полномочия учредителя федерального автономного учреждения, созданного путём изменения типа, существующего федерального бюджетного учреждения, реализует федеральный орган исполнительной власти, осуществляющий функции и полномочия учредителя бюджетного учреждения, тип которого был изменён.

Кроме, указанных в части 2 статьи 4 закона № 174-ФЗ государственного (муниципального) задания и обязательств автономное учреждение по своему усмотрению вправе выполнять работы, оказывать услуги, относящиеся к его основной деятельности, для граждан и юридических лиц за плату и на

одинаковых, при оказание однородных услуг, условиях в порядке установленном федеральными законами.

Государственные автономные учреждения имеют право оказывать платные услуги, которые обязательно прописываются в уставных документах автономного учреждения и соответствуют целям деятельности учреждения. У руководителей и учредителей автономных учреждений примерно такие же задачи, как и у руководителей коммерческих организаций – предложение услуг (товаров, работ), которые смогут легко конкурировать на соответствующем рынке услуг (товаров, работ), увеличение перечня услуг, продвижение на рынок и т.д. [14].

В Российском законодательстве прописаны основные источники получения финансирования автономными учреждениями:

1. Выполнение задания учредителя на оказание государственных (муниципальных) услуг (выполнение работ), соответствующих основным уставным целям деятельности автономного учреждения (финансируются за счет средств государства);

2. На иные цели, включая мероприятия по развитию автономного учреждения (финансируются за счет средств государства);

3. Доходы, получаемые автономным учреждением, от оказания ими платных услуг населению;

4. Получение грантов, добровольных взносов, спонсорских средств.

Доходы, получаемые государственным автономным учреждением, в том числе доходы от оказания платных услуг и имущество, которое приобретено за счет данных доходов поступают в самостоятельное распоряжение автономного учреждения. Собственник имущества автономного учреждения не имеет права на получение доходов от осуществления автономным учреждением деятельности и использования закрепленного за автономным учреждением имущества [3, п.3 ст.2]. Все полученные автономным учреждением средства,

включая полученные из бюджета, хранятся на расчетных счетах коммерческих банков.

Согласно статье 6 Бюджетного кодекса РФ бюджетные средства могут получать: орган государственной власти, орган управления государственным внебюджетным фондом, орган местного самоуправления, орган местной администрации, находящееся в ведении главного распорядителя бюджетных средств бюджетное учреждение, имеющие право на принятие и (или) исполнение бюджетных обязательств за счет средств соответствующего бюджета, следовательно автономные учреждения не получают бюджетных средств и не выступают государственными или муниципальными заказчиками на размещение заказов на поставки товаров, выполнение работ, оказание услуг для государственных или муниципальных нужд и на них не распространяется действие закона «О контрактной системе в сфере закупок товаров, работ, услуг для обеспечения государственных и муниципальных нужд». Также автономные учреждения имеют право переходить на упрощенную систему налогообложения.

Перейдем к рассмотрению рисков, которым могут быть подвержены государственные автономные учреждения:

1. Финансовая нестабильность. В настоящее время размер субсидии для автономных учреждений определяется по результатам предыдущих периодов деятельности и по объемам выполненного задания. Отсюда получается, что учреждение получит тот же объем денежных средств, что и за предыдущий отчетный период. Также Российским законодательством разрешено уменьшать объемы государственного задания, а, следовательно, и объем финансирования на следующий отчетный период. Из-за ограничений имущественной ответственности автономных учреждений, из-за отсутствия ответственности по обязательствам автономного учреждения, данный подход можно считать не обоснованным, поскольку все это затрудняет сотрудничество с кредитными организациями и поставщиками, что делает автономные учреждения ненадежными партнерами.

2. Ограничение полномочий руководителя. Наблюдательный совет ограничивает права принятия решения по крупным и заинтересованным сделкам, но в тоже время сам не несет никакой ответственности за результаты финансово-хозяйственной деятельности автономного учреждения.

3. Угроза социальной защищенности работников. Фонд заработной платы сотрудников не индексируется, а, следовательно, уровень заработной платы остается неизменным [21].

Управление хозяйственным субъектом строится на четырех этапах: планировании, учете, анализе и регулировании. В соответствии с законодательством РФ государственное автономное учреждение обязано перед началом нового финансового года составлять и утверждать наблюдательным советом План финансово-хозяйственной деятельности, в котором определяет свои расходы на весь следующий период деятельности, виды этой деятельности и результаты деятельности, приносящей доход [3, п.3 ст.11]. Отражение всех хозяйственных операций, совершающихся в автономном учреждении, фиксируется в бухгалтерском учете, который служит информационным обеспечением процесса управления его деятельности.

План финансово-хозяйственной деятельности состоит из трех частей: заголовочной, содержательной и оформляющей. Основная содержательная часть в свою очередь состоит из табличной части и текстовой части. Текстовая или описательная часть плана содержит цели и виды деятельности, перечень услуг (работ) по основным видам деятельности учреждения, сведения о балансовой стоимости имущества. В таблице описательной части плана собраны показатели финансового состояния: данные об активах и обязательствах учреждения и его подразделений; плановые показатели по поступлениям и выплатам в разрезе основных источников, соответствующих кодам операций сектора государственного управления. План финансово-хозяйственной деятельности составляется на один год, если бюджет утверждается на финансовый год, и на

три года, если решение о бюджете утверждается на очередной финансовый год и плановый период [34].

Основная цель составления плана финансово-хозяйственной деятельности – это получение качественных параметров, которые объективно характеризуют деятельность и финансово-экономическое положение автономного учреждения на следующий отчетный период объективно и беспристрастно, а также анализируют перспективы развития учреждения. С учетом этого план финансово-хозяйственной деятельности автономного учреждения – это обязательный источник управления деятельностью любого автономного учреждения, который содержит запланированные показатели: как натуральные, так и финансовые, дающие объективную картину функционирования и финансово-экономического состояния автономного учреждения. По причине, того, что показатели плана финансово-хозяйственной деятельности согласовываются с показателями государственного (муниципального) задания, установленного учредителем автономного учреждения, он разрабатывается параллельно процессу формирования бюджета соответствующего уровня субъекта РФ на финансовый год или три плановых года.

Затем начинается этап сравнения тех данных, которые были заложены в плане финансово-хозяйственной деятельности и того, что получилось в итоге, то есть процесс анализа на основе плановой и фактической информации. Результатом анализа становятся и количественные изменения заложенных показателей деятельности автономного учреждения, и оценка показателей, с выделением положительного или отрицательного отклонения от намеченных показателей, а также причины, которые к ним привели. На основе результатов проведенного анализа разрабатываются решения, которые будут направлены на устранение причин отрицательных отклонений и варианты для повышения эффективности деятельности, за счет изменения внутрихозяйственных операций. На основе результатов анализа составляются обновленные планы

финансово-хозяйственной деятельности, которые будут использоваться в следующем отчетном периоде.

В первой главе мы рассмотрели теоретические основы доходов в бюджетном учреждении. Ознакомились с терминами и понятиями, что такое бюджет, финансово-хозяйственная деятельность, в такой классификации, как в автономном учреждении. Была изучена бюджетная система государства и его задачи. Анализ доходов и расходов, а также анализ эффективности организации на примере МАООУ «Пансионат «Радуга» подробно рассмотрим во второй главе.

Глава 2. Анализ финансовых показателей МАООУ «Пансионат «Радуга»

2.1 Общая характеристика учреждения и перечень предоставляемых услуг

Муниципальное автономное образовательно-оздоровительное учреждение "Пансионат "Радуга" городского округа Тольятти, расположено по адресу: Лесопарковое шоссе, 36.

Таблица 1 – Основные реквизиты организации МАООУ «Пансионат «Радуга»

Полное наименование организации	Муниципальное автономное образовательно-оздоровительное учреждение "Пансионат "Радуга" городского округа Тольятти
Генеральный директор	Микель Елизавета Борисовна
Адрес	445003, Самарская область, г. Тольятти, Лесопарковое шоссе, 36
Уставный капитал	Бюджетные средства
ОКФС	Муниципальная собственность
ОГРН	1026301990362 от 31.10.2002
ИНН	6323032498
КПП	632401001
ОКТМО	36740000001
Код ОПФ	75401
ОКПО	40965983

Перечень документов (с указанием номеров, даты выдачи и срока действия), на основании которых учреждение осуществляет деятельность (в т.ч. свидетельство о государственной регистрации учреждения, лицензии): Устав, утвержденный распоряжением мэрии г.о. Тольятти от 18.05.2016 № 2915-п/3. Изменения в устав, утвержденные постановлением мэрии г.о. Тольятти от 08.02.2017 № 907-п/3, от 15.09.2017 № 7320-п/3, от 10.04.2018 № 2774-п/3. Лицензия на осуществление образовательной деятельности № 5036 от 11.09.2013 срок действия - бессрочно, лицензия на осуществление медицинской деятельности от 18.11.2016 № ЛО-63-01-004029, срок действия - бессрочно.

Свидетельство о внесении записей в ЕГРЮЛ зарегистрированном до 01 июля 2002 г. серия 63 № 02433503 от 31.10.2002. Свидетельство о государственной регистрации от 25.04.1996 г. № 1880/6360.

Далее рассмотрим организационную структуру МАООУ «Пансионат «Радуга» (Рисунок 5).



Рисунок 5 — Организационная структура и органы управления МАООУ «Пансионат «Радуга»

Директором данной организации является: Микель Елизавета Борисовна.

Директор Пансионата в рамках своей компетенции осуществляет следующие полномочия:

- Организует деятельность пансионата;
- Действует без доверенности от имени Пансионата, в том числе представляет ее интересы и совершает сделки от ее имени, утверждает штатное расписание Пансионата, внутренние документы, регламентирующие деятельность Пансионата, издает приказы и дает указания, обязательные для исполнения всеми работниками Пансионата.

– Осуществляет трудовые отношения с работниками Пансионата, принимает на работу и увольняет работников Пансионата, заключает и расторгает с ними трудовые договоры, применяет к ним меры поощрения и дисциплинарного взыскания, создает условия и организует дополнительное профессиональное образование работников Пансионата.

– Устанавливает компетенцию заместителей руководителя Пансионата, делегирует им свои полномочия, распределяет обязанности между работниками Пансионата, утверждает их должностные инструкции.

– Выдает доверенности, совершает иные юридические действия.

Состав наблюдательного совета: начальник отдела общего и дополнительного образования администрации Ивановская Елена Федоровна; главный специалист отдела имущества в хозяйственной ведомости и оперативный управляющий ДУМИ Прошин Игорь Андреевич; председатель Совета директор ЗАО "Поволжское кредитное бюро" Очиров Сергей Васильевич; директор МБУ СШОР №5 "Спортивная борьба", председатель общественного совета Комсомольского района, заместитель председателя общественного совета по социальным вопросам при Думе г.о. Тольятти Капралов Валерий Анатольевич; заместитель главного врача по общественным вопросам, член городской ассоциации врачей, член Всероссийского общества дерматовенерологов Кирасиров Рауф Кязымович; главный бухгалтер МАООУ "Пансионат "Радуга" Мещерякова Ольга Владимировна.

Среднегодовая численность работников муниципального автономного учреждения 80,3 человека.

Основным видом деятельности организации по ОКВЭД 85.41.91. Деятельность по организации отдыха детей и их оздоровления в организациях сезонного или круглогодичного действия, стационарного типа, с круглосуточным пребыванием. Остальные виды деятельности, по ОКВЭД-2, предоставляемые МАООУ «Пансионат «Радуга», расположены в Таблице 2.

Таблица 2 – Виды деятельности МАООУ «Пансионат «Радуга» по кодам ОКВЭД-2

85.41.91	Деятельность по организации отдыха детей и их оздоровления
16.29.1	Производство прочих деревянных изделий
18.12	Прочие виды полиграфической деятельности
47.1	Торговля розничная в неспециализированных магазинах
47.11.3	Деятельность по розничной торговле большим товарным ассортиментом с преобладанием продовольственных товаров в неспециализированных магазинах
47.19.1	Торговля розничная большим товарным ассортиментом с преобладанием непродовольственных товаров в неспециализированных магазинах
55.20	Деятельность по предоставлению мест для краткосрочного проживания
55.90	Деятельность по предоставлению прочих мест для временного проживания
56.10	Деятельность ресторанов и услуги по доставке продуктов питания
56.10.1	Деятельность ресторанов и кафе с полным ресторанным обслуживанием, кафетериев, ресторанов быстрого питания и самообслуживания
56.10.3	Деятельность ресторанов и баров по обеспечению питанием в железнодорожных вагонах-ресторанах и на судах
56.29.2	Деятельность столовых и буфетов при предприятиях и учреждениях
56.30	Подача напитков
59.14	Деятельность в области демонстрации кинофильмов
59.20	Деятельность в области звукозаписи и издания музыкальных произведений
68.32	Управление недвижимым имуществом за вознаграждение или на договорной основе
73.11	Деятельность рекламных агентств
74.20	Деятельность в области фотографии
77.29	Прокат и аренда прочих предметов личного пользования и хозяйственно-бытового назначения
79.90.2	Деятельность по предоставлению экскурсионных туристических услуг
82.19	Деятельность по фотокопированию и подготовке документов и прочая специализированная вспомогательная деятельность по обеспечению деятельности офиса
85.41	Образование дополнительное детей и взрослых
85.42.9	Деятельность по дополнительному профессиональному образованию прочая, не включенная в другие группировки
86.21	Общая врачебная практика
86.23	Стоматологическая практика
86.90.4	Деятельность санаторно-курортных организаций
86.90.9	Деятельность в области медицины прочая, не включенная в другие группировки
90.01	Деятельность в области исполнительских искусств

(Окончание Таблицы 2)

91.01	Деятельность библиотек и архивов
93.19	Деятельность в области спорта прочая
93.29.2	Деятельность танцплощадок, дискотек, школ танцев
93.29.9	Деятельность зрелищно-развлекательная прочая, не включенная в другие группировки
96.02	Предоставление услуг парикмахерскими и салонами красоты
96.04	Деятельность физкультурно-оздоровительная

Специфика организации, назначения выпускаемой продукции, выполняемых работ, оказываемых услуг:

– Пансионат «Радуга» введен в эксплуатацию в 1970 году. Общая вместимость составляет 333 человека.

– Сегодня «Радуга» — это целый спектр образовательных, оздоровительных и досуговых программ, гарантирующих отличный отдых взрослым и детям круглый год.

– Пансионат «Радуга» расположен в живописном месте Зоны отдыха, с видом на Жигулевские горы. Облагороженная территория, чистый и полезный воздух хвойно-лиственного леса, комфортабельные условия проживания создают условия для полноценного и качественного отдыха в любое время года.

– Основной деятельностью учреждения является оказание услуг по организации отдыха и оздоровления детей и взрослых, а также реализация дополнительных общеразвивающих программ.

– Организация, проведение праздников, ярмарок, симпозиумов, конференций, семинаров, совещаний, олимпиад, конкурсов, смотров, фестивалей, досуговых, культурно-массовых, театрально-зрелищных, спортивных, культурно-просветительских и других мероприятий, в т.ч. с участием иностранных юридических и физических лиц, проведение профильных заездов образовательных учреждений.

Учреждение имеет развитую инфраструктуру:

– площадки для проведения массовых мероприятий, в т.ч. крытую летнюю эстраду и актовый зал;

- учебные классы и лектории;
- оборудованный лечебный корпус;
- объекты оздоровления, физкультуры и спорта.

«Пансионат «Радуга» предлагает тольяттинцам и гостям города:

– проведение учебно-тренировочных сборов и соревнований на территории пансионата;

- проведение собраний, конференций, корпоративных мероприятий;

Проживание:

– 8-ми местные номера с удобствами на этаже. 162 койко-места. (от 365 руб./сут.);

– 3-х местные номера с удобствами в номере. 158 койко-мест. (от 495 руб./сут.);

– номера повышенной комфортности для двоих. 6 номеров. (от 1800 руб./сут.);

Питание:

- 3-х разовое, 375 руб. за сутки;
- порционное и сбалансированное;
- возможно усиленное и 5-ти разовое питание.

Спортивная инфраструктура:

– волейбольная площадка;

– многофункциональная спортивная площадка и антитравматическим покрытием;

- турники и полоса препятствия;

– тропинки для проведения кроссов и пробежек на территории пансионата.

Дополнительные услуги:

- детский городок и горка;
- лечебно-профилактические процедуры;
- актовый зал на 200 чел.;

- зал хореографии на 30 чел.;
- сауна на 15 человек с бассейном;
- настольный теннис;
- прокат спортивного инвентаря и др.;
- беседки с мангалом;
- стоянка для автомобилей;

Условия сотрудничества:

- работа с юридическими и физическими лицами;
- форма оплаты – наличный/безналичный расчет;
- представление всей необходимой сопроводительной документации;
- ценовая политика представлена в прайс-листе на сайте.

Партнёрами МАООУ «Пансионат «Радуга» являются:

- комитет по делам молодёжи мэрии городского округа Тольятти;
- ОАО «АВТОВАЗ»;
- МАУ «Культурно-досуговый центр Буревестник»;
- «Городской МЭКОМ-клуб»;
- МБОУДОД СДЮСШОР №2 «Красные Крылья»;
- МБОУДОД СДЮСШОР №14 «Жигули» и др.

Сведения о всех видах деятельности, предоставляемых в МАООУ «Пансионат «Радуга» представлены в Приложении А.

2.2 Анализ финансово-хозяйственной деятельности МАООУ «Пансионат «Радуга»

Анализ финансово-хозяйственной деятельности учреждения начнем с анализа общих объемов доходов организации за период 2019-2021 гг. Полная отчетность о финансовых результатах, а также баланс за 2019-2021 гг. представлены в Приложении Г. В Таблице 3 представлены данные о доходах и расчет темпа роста.

2.2.1 Общий объем доходов организации

Таблица 3 — Общий объем доходов организации МАООУ «Пансионат «Радуга»

2019 год	2020 год	2021 год	Относительное отклонение (2020/2019)*100%	Относительное отклонение (2021/2020)*100%
Сумма, тыс. рублей	Сумма, тыс. рублей	Сумма, тыс. рублей	%	%
121 952,58	79 487,98	89 953,47	65,2	113,2

Доходы организации в 2020 году значительно снизились на 34,8%, по сравнению с показателями 2019 года, в связи с периодом пандемии коронавирусной инфекции. В 2021 году доходы увеличились на 13,2%, в сравнении с показателями 2020 года, но не достигли уровня дохода 2019 года.

Динамика доходов наглядно представлена на Рисунке 6.

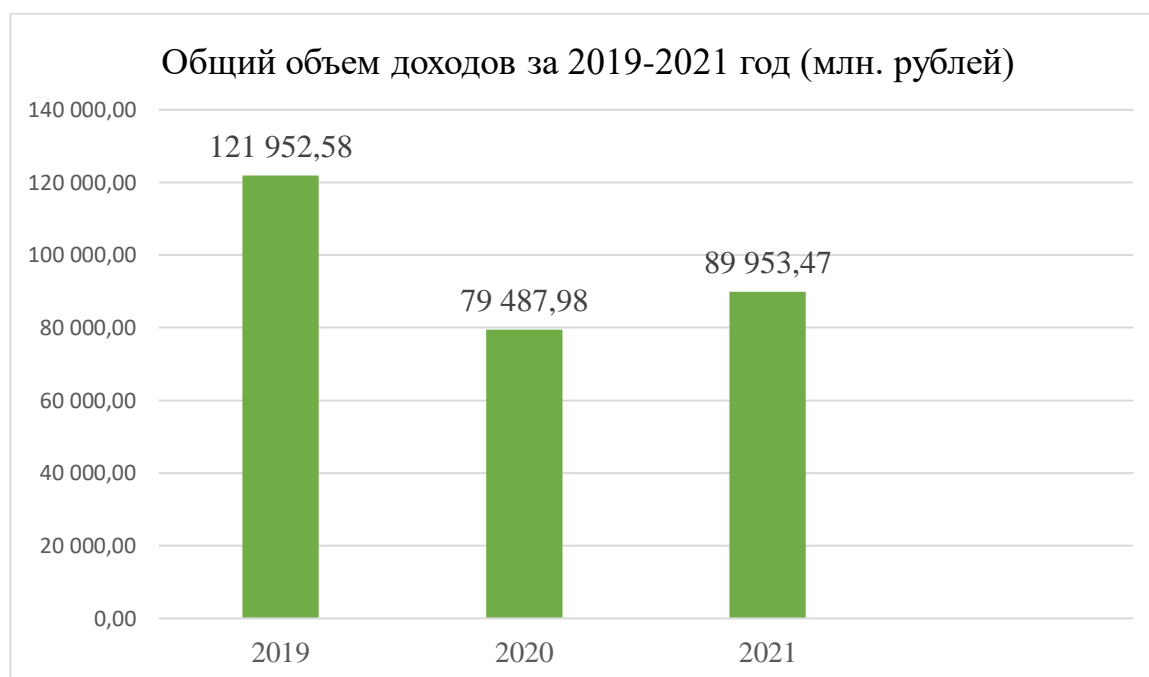


Рисунок 6 — Динамика доходов организации МАООУ «Пансионат «Радуга»

Рассмотрим более подробно структуру доходов организации за 2019 – 2021 гг. (Таблица 4) и ее динамику в виде диаграммы (Рисунок 7).

Таблица 4 — Структура доходов организации МАООУ «Пансионат «Радуга»

Наименование показателя	2019 год	Доля в общем объеме доходов	2020 год	Доля в общем объеме доходов	2021 год	Доля в общем объеме доходов
	Сумма, тыс. руб.	%	Сумма, тыс. руб.	%	Сумма, тыс. руб.	%
Деятельность с целевыми средствами	14 145,85	11,6	36 927,77	46,5	1 102,54	1,2
Деятельность по государственному заданию	27 433,03	22,5	24 127,47	30,3	26 333,00	29,3
Приносящая доход деятельность	80 373,7	65,9	18 432,74	23,2	62 517,93	69,5
Итого:	121 952,58	100	79 487,98	100	89 953,47	100

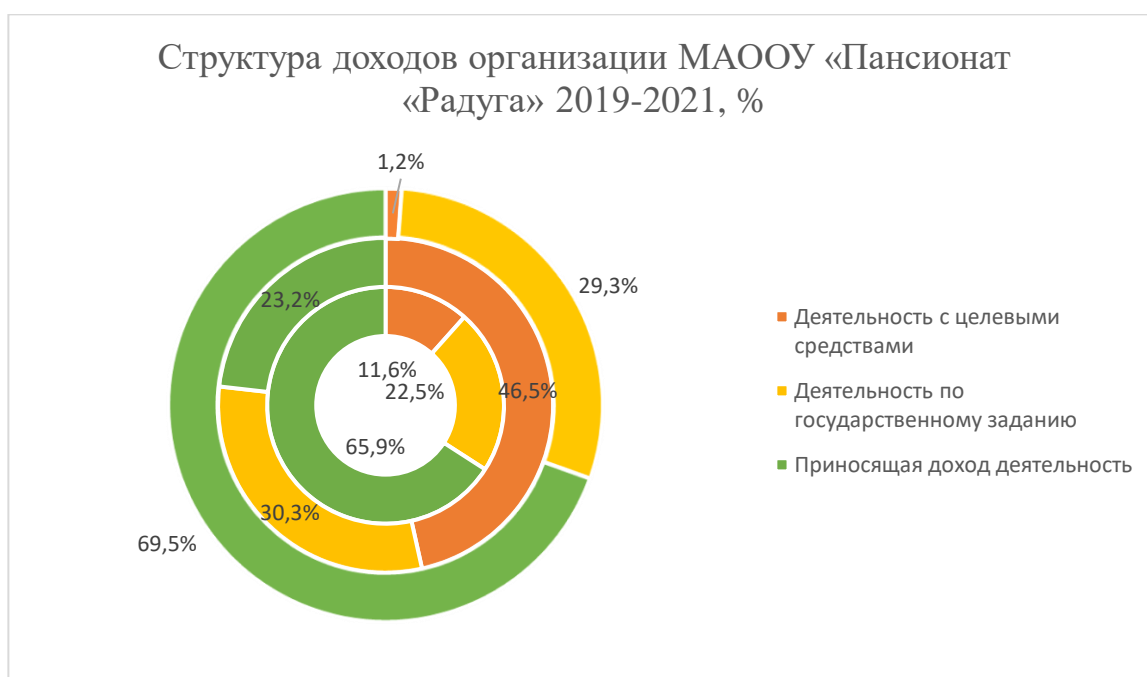


Рисунок 7 — Структура доходов организации МАООУ «Пансионат «Радуга»

Анализируя динамику структуры доходов организации, мы можем наблюдать увеличение доходов на деятельность с целевыми средствами, по сравнению с 2019 годом 14 145,85 тыс. руб., в 2020 году - 36 927,77 тыс. руб., так же стоит отметить, что деятельность с целевыми средствами в 2020 году занимал наибольший удельный вес в общей структуре доходов. Однако в 2021 году показатель дохода снизился до 1 102,54 тыс. руб. и стал занимать 1,2% от общего

объема доходов. Это связано с тем, что во время пандемии на территории пансионата был организован обсерватор для людей, контактирующих с заболевшими коронавирусной инфекцией.

Показатель дохода от деятельности по государственному заданию в 2020 году снизился до 24 127,47 тыс. руб., но стал занимать большую долю объема доходов 30,3%, в сравнении с 2019 годом.

Приносящая доход деятельность подверглась колоссальному снижению, почти в 4 раза с 80 373,7 тыс. руб. (2019 год) до 18 432,74 тыс. руб. (2020 год). В 2021 году показатели выросли до 62 517,93 тыс. руб. и стали занимать больший удельный вес в структуре доходов 69,5%, но стоит отметить, что показатель в 2021 году не достиг уровня 2019 года.

2.2.2 Поступления от приносящей доход деятельности:

Учреждение оказывает платные услуги, предусмотренные Уставом учреждения.

К платным услугам относятся:

- а) услуги по предоставлению питания;
- б) услуги по организации различных мероприятий, в том числе семинаров, конференций, круглых столов;
- в) услуги по организации соревнований, конкурсов, походов, экскурсий, путешествий, лагерей, слетов;
- г) оздоровительные услуги, в том числе, обеспечивающие укрепление здоровья детей: гимнастика, аэробика, ритмика, волейбол, лыжи, занятия в бассейне, общеукрепляющие процедуры и иные занятия;
- д) медицинские услуги (оказываются при наличии лицензии), в том числе фитотерапия, ароматерапия, лечебная физическая культура;
- е) иные услуги, отраженные в Уставе учреждения.

В 2020 году сильно снизились показатели приносящей доход деятельности, в связи с пандемией. (Таблица 5) Пансионат не оказывал образовательные и платные услуги, большую часть 2020 года, так как работал в режиме обсерватора

для больных COVID-19. В 2021 году увеличились показатели на 335%, в сравнении с 2020 годом, до 59 897 300 руб. Динамика увеличения дохода представлена в на Рисунке 8. Учитывая, что эпидемиологическая обстановка в стране (в г. о. Тольятти, в частности) не стабильна, возвращение к результатам, приближенных к доходу 2019 года планировалась только к 2024 году.

Таблица 5 — Доход от оказания платных услуг МАООУ «Пансионат «Радуга»

2019 год	Доля в общем объеме доходов	2020 год	Доля в общем объеме доходов	2021 год	Доля в общем объеме доходов
Сумма, тыс. руб.	%	Сумма, тыс. руб.	%	Сумма, тыс. руб.	%
70 855,32	58,1	17 539,99	22,06	58 166,94	64,6



Рисунок 8 – Динамика доходов от оказания платных услуг

Доход от оказания платных услуг подвергся снижению в 2020 году с 70855,32 тыс. руб. (2019 год) до 17 539,99 тыс. руб. Однако в 2021 году показатели выросли до 58164,94 тыс. руб. Стоит отметить, что несмотря на то, что доходы не вернулись на уровень 2019 года, они заняли большую долю в общем объеме доходов, в сравнение с предыдущими периодами.

Оказание платных образовательных услуг становится более важным направлением деятельности государственных и муниципальных образовательных учреждений, в том числе автономных организаций, в условиях

рыночной экономики, так же входит в перечень окружных показателей эффективности деятельности муниципальных оздоровительно-образовательных учреждений.

В МАООУ «Пансионат «Радуга» оказываются дополнительные платные услуги по организации проживания. Выписка из прейскуранта представлена в Приложении В.

Проанализируем показатели доходов, расходов и операционного результата за 2019-2021 года (Таблица 6).

Таблица 6 — Показатели прибыли МАООУ «Пансионат «Радуга»

Наименование показателя	2019 год	2020 год	2021 год	Темп роста	Темп роста
	Сумма, тыс. руб.	Сумма, тыс. руб.	Сумма, тыс. руб.	(2020/2019)* 100%-100%, %	(2021/2020)* 100%-100%, %
Приносящая доход деятельность	80 373,7	18 432,74	62 517,93	-77,07	239,1
В т.ч: Доход от оказания платных услуг (работ)	70 855,3	17 539,99	58 166,94	-75,25	231,6
Расходы	76 441,2	23 881,12	59 783,4	-68,76	150,3
Прибыль (Доходы – расходы)	3 932,5	-5 448,43	2 734,53	-238,54	150,2
Налог на прибыль	304,34	-	-	-	-
Чистый операционный результат	3 628,16	-5 448,43	2 734,53	-250,17	150,2

Анализ результатов приводит к следующему выводу: показатели дохода от оказания платных услуг (работ) в 2020 году снизились на 75,25%, в связи с тем, что платные услуги не оказывались большую часть года. Динамика показателей отражена на Рисунке 9. Также стоит отметить, что в 2020 году сократились расходы на 68,76%. Прибыль занимает критические показатели – снижение на 238,54%, следовательно и чистый операционный результат подвергся сильному падению, на 250,17% и достиг результата -5 448,43 тыс. руб. В 2021 году в связи с восстановлением работы и возобновления оказания платных услуг (работ),

темпа роста стал положительным и показатели дохода возросли на 231,6% , соответственно увеличились расходы на 150,3%. Показатель роста прибыли достиг 150,2%, от предыдущего года, с -5 448,4 тыс. руб. до 2 734,53 тыс. руб. Так же стал положительным чистый операционный результат, он увеличился с -5 448,43 тыс. руб. до 2 734,53 тыс. руб.

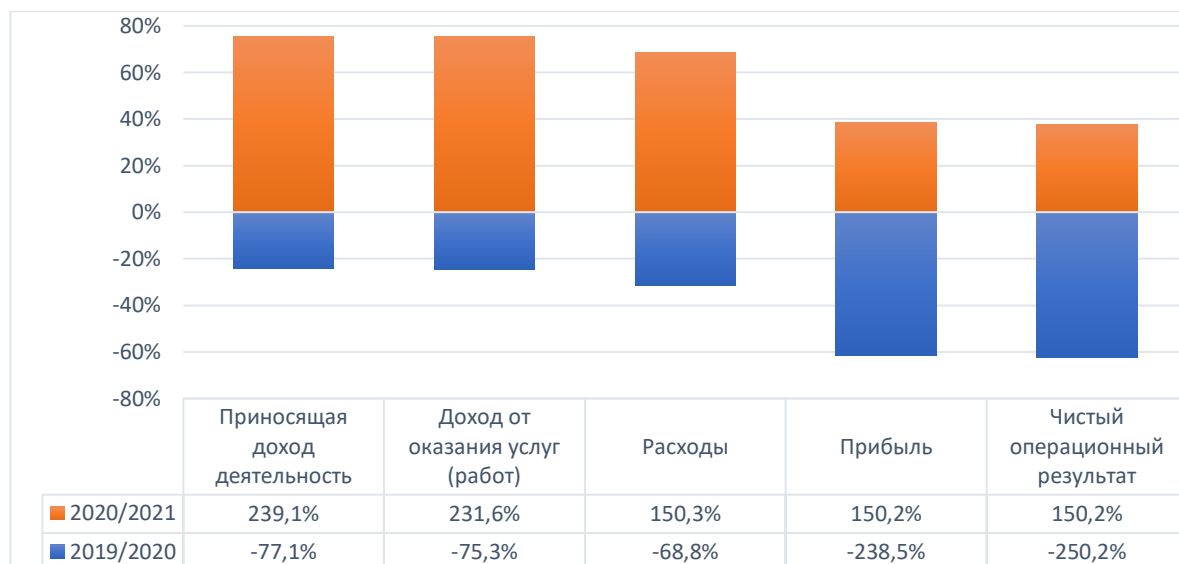


Рисунок 9 – Динамика показателей темпа снижения прибыли, %

Чтобы анализировать уровень значимости поступлений средств, от приносящей доход деятельности, в частности дохода от оказания платных услуг (работ), в Таблице 7 рассчитана доля средств от оказания платных услуг (работ) по отношению к общему объему поступающих средств. На диаграмме (Рисунок 10) отражен результат расчета.

Таблица 7 — Доля поступлений средств от приносящей доход деятельности МАООУ «Пансионат «Радуга»

2019 год	2020 год	2021 год
Доля в объеме бюджетных средств, %	Доля в объеме бюджетных средств, %	Доля в объеме бюджетных средств, %
58,10	22,06	64,66

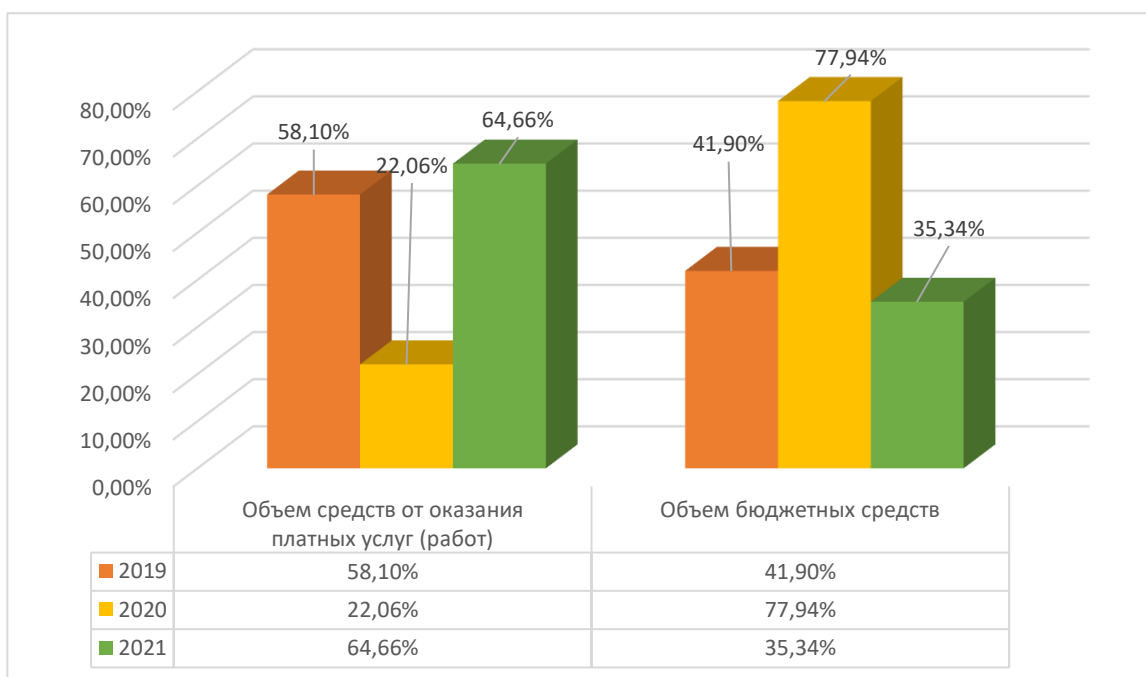


Рисунок 10 – Доля поступлений средств от приносящей доход деятельности МАООУ «Пансионат «Радуга»

Для подробного понимания структуры, проведем анализ основных экономических показателей по всем видам доходов учреждения «Пансионат «Радуга» (таблица 8) и рассмотрим динамику удельного веса каждого показателя дохода за 2019-2020 гг. (таблица 9, рисунок 11-13).

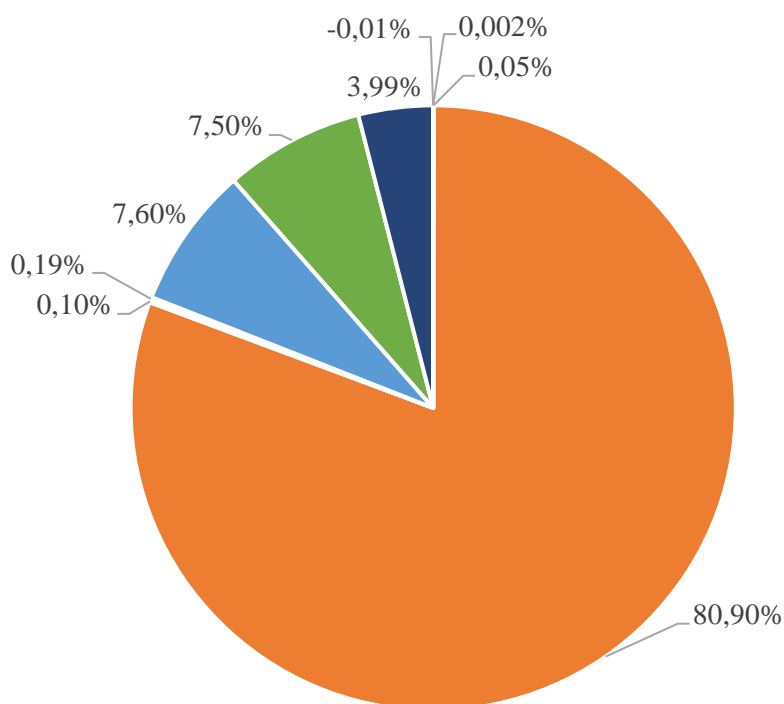
Таблица 8 – Анализ структуры доходов МАООУ «Пансионат «Радуга»

№	Доходы	2019	2020	2021	Абс. откл.	Абс. откл.	Темп роста	Темп роста
	Наименование показателя	тыс. руб.	тыс. руб.	тыс. руб.	(2020-2019)	(2021-2020)	(2020/2019) *100%-100%	(2021/2020) *100%-100%
1	Доходы от операционной аренды	55,8	57,66	18,7	1,85	-38,96	3,3	-67,5
2	Доходы от оказания платных услуг (работ)	98 286,3	45 760,9	84 499,9	-52 525,3	38 738,9	-53,4	84,6
3	Доходы от компенсации затрат	124,9	150,5	-2,4	25,6	-152,98	20,5	-101,6
4	Доходы по условным арендным платежам	229,34	223,56	252,19	-5,79	28,63	-2,5	12,8
5	Поступления текущего характера бюджетным и автономным учреждениям от сектора государственного управления	9 306,1	31 062,7	1 102,54	21 756,69	-29 960,23	233,8	-96,4
6	Поступления текущего характера от иных резидентов (за искл. сектора гос. управления и организаций гос. сектора)	9 115,7	327,85	72,00	-8 787,9	-255,85	-96,4	-78
7	Поступления капитального характера бюджетным и автономным учреждениям от сектора гос. упр.	4 839,7	5 865,00	-	1 025,23	-	21,2	-
8	Доходы от выбытия активов	-7,5	-4 086,02	13,00	-4 078,5	4 099,02	-54 653	-0,003
9	Безвозмездные неденежные поступления капитального характера от сектора гос. управления и организаций гос. сектора	2,028	125,6	-	123,57	-	619	-
	Итого:	121 952,6	79 487,9	89 953,5	-42 464,6	10 465,5	-34,82	13,16

Таблица 9 – Удельный вес показателей доходов МАООУ «Пансионат «Радуга»

№	Доходы	2019	Доля в общем объеме доходов, 2019	2020	Доля в общем объеме доходов, 2020	2021	Доля в общем объеме доходов, 2021
	Наименование показателя	Тыс. руб.	%	Тыс. руб.	%	Тыс. руб.	%
1	Доходы от операционной аренды	55,8	0,045	57,66	0,07	18,7	0,02
2	Доходы от оказания платных услуг (работ)	98 286,32	80,9	45 760,99	52,5	84 499,9	93,9
3	Доходы от компенсации затрат	124,98	0,1	150,58	0,17	-2,4	-0,002
4	Доходы по условным арендным платежам	229,34	0,19	223,56	0,26	252,19	0,28
5	Поступления текущего характера бюджетным и автономным учреждениям от сектора гос. управления	9 306,08	7,6	31 062,77	35,64	1 102,54	1,22
6	Поступления текущего характера от иных резидентов (за исключением сектора гос. управления и организаций гос. сектора)	9 115,75	7,5	327,85	0,38	72,00	0,08
7	Поступления капитального характера бюджетным и автономным учреждениям от сектора гос. управления	4 839,77	3,99	5 865,00	6,73	-	-
8	Доходы от выбытия активов	-7,49	-0,006	-4 086,02	-4,69	13,00	0,014
9	Безвозмездные неденежные поступления капитального характера от сектора гос. управления и организаций гос. сектора	2,028	0,002	125,59	0,14	-	-
	Итого:	121 952,58	100	79 487,98	100	89 953,47	100

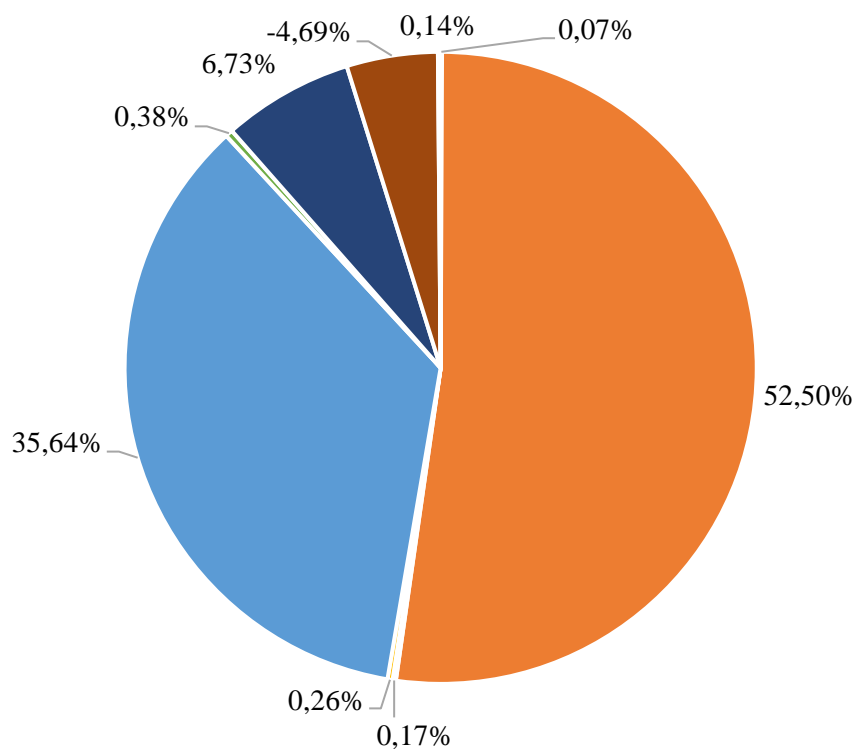
2019



- Доходы от операционной аренды
- Доходы от оказания платных услуг (работ)
- Доходы от компенсации затрат
- Доходы по условным арендным платежам
- Поступления текущего характера бюджетным и автономным учреждениям от сектора государственного управления
- Поступления текущего характера от иных резидентов (за исключением сектора государственного управления и организаций государственного сектора)
- Поступления капитального характера бюджетным и автономным учреждениям от сектора государственного управления
- Доходы от выбытия активов
- Безвозмездные неденежные поступления капитального характера от сектора государственного управления и организаций государственного сектора

Рисунок 11 – Структура доходов МАООУ «Пансионат «Радуга» 2019г.

2020



- Доходы от операционной аренды
- Доходы от оказания платных услуг (работ)
- Доходы от компенсации затрат
- Доходы по условным арендным платежам
- Поступления текущего характера бюджетным и автономным учреждениям от сектора государственного управления
- Поступления текущего характера от иных резидентов (за исключением сектора государственного управления и организаций государственного сектора)
- Поступления капитального характера бюджетным и автономным учреждениям от сектора государственного управления
- Доходы от выбытия активов
- Безвозмездные неденежные поступления капитального характера от сектора государственного управления и организаций государственного сектора

Рисунок 12 – Структура доходов МАООУ «Пансионат «Радуга» 2020 г.

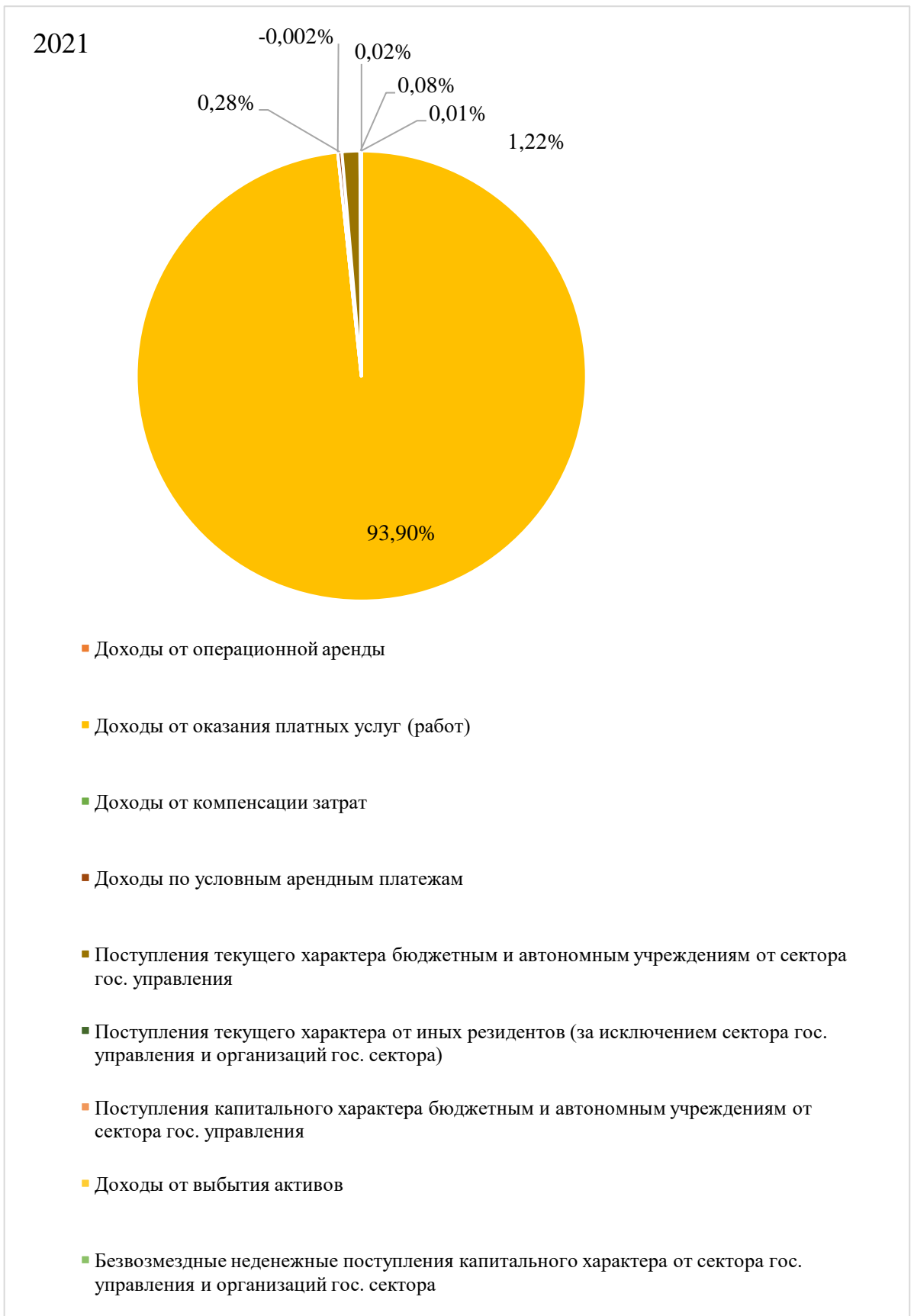


Рисунок 13 - Структура доходов MAOOY «Пансионат «Радуга» 2021 г.

Проанализировав данные таблиц 8 и 9 и рисунков 11-13 можно сделать вывод, что доходы от оказания платных услуг (работ) снизились с 98 286 320,41 руб. (2019 год) до 45 760 990,54 руб. (2020 год), поступления текущего характера от иных резидентов (за исключением сектора государственного управления и организаций государственного сектора) снизились с 9 115 750,00 руб. (2019 год) до 327 854,13 руб. (2020 год.) и доходы от выбытия активов увеличились с -7 498,27 руб. (2019 год) до -4 086 021,49 руб. (2020 год). Но были компенсированы заметным увеличением поступления текущего характера бюджетным и автономным учреждениям от сектора государственного управления с 9 306 079,80 руб. (2019 год) до -4 086 021,49 руб. (2020 год) и безвозмездными неденежными поступлениями капитального характера от сектора государственного управления и организаций государственного сектора с 2 028,80 руб. (2019 год) до 125 597,50 руб. (2020 год).

В 2021 году 93,9% доходов организации получены от оказания платных услуг (работ). Доход от оказания платных услуг (работ) увеличился с 4 5760 990,54 руб. (2020 год) до 84 499 941,25 руб. (2021 год), в связи со стабилизацией условий пандемии и возвращением к приносящей доход деятельности. Так же стоит отметить, что в 2021 году, по сравнению с 2019 и 2020 годом отсутствует доходы от поступлений капитального характера бюджетным и автономным учреждениям от сектора государственного управления и от безвозмездных неденежных поступлений капитального характера, и доходы от сектора государственного управления и организаций государственного сектора, в связи с окончанием работы городской обсервации на территории МАООУ «Пансионат «Радуга». Поступления государственных средств в период 2019-2020 гг. можем рассмотреть в Таблице 10. Динамика увеличения финансирования за счет бюджетных средств 2019-2020 гг. показана на Рисунке 14.

Таблица 10 — Анализ поступления государственных средств МАООУ «Пансионат «Радуга» за 2019-2020 гг.

Поступление бюджетных средств	2019 год	Доля в общем объеме доходов, 2019	2020 год	Доля в общем объеме доходов, 2020	Абсолютное отклонение	Относительное отклонение
Наименование показателя	Сумма, тыс. руб.	%	Сумма, тыс. руб.	%	(2020-2019)	(2020/2019)*100%
					тыс. руб.	%
Поступления текущего характера бюджетным и автономным учреждениям от сектора государственного управления	9 306,07	7,63	31 062,77	39,08	21 756,7	333,8
Безвозмездные неденежные поступления капитального характера от сектора государственного управления и организаций государственного сектора	2,028	0,0016	125,59	0,16	123,6	6 192,8



Рисунок 14 — Поступления от сектора государственного управления, руб.

В связи с работой обсервации для больных коронавирусной инфекцией на территории организации, и отсутствием возможности получать доход от оказания услуг (работ), большая часть средств составила поступления от сектора государственного управления. Проанализировав показатели доходов перейдем к анализу расходов учреждения.

Для сопоставления анализируемых данных необходимо учитывать результаты в совокупности. Для этого в Таблице 11 представлены показатели статей расходов за 2019-2021 гг. и доля каждого наименования в общем объеме расходов (Рисунок 15-17).

2.2.2 Общий объем расходов

Таблица 11 — Фактический общий объем расходов «МАООУ «Пансионат «Радуга»

№	Расходы	2019	Доля в общем объеме расходов, 2019	2020	Доля в общем объеме расходов, 2020	2021	Доля в общем объеме расходов, 2021
	Наименование показателя	Тыс. руб.	%	Тыс. руб.	%	Тыс. руб.	%
1	Заработная плата	37 320,86	32,1	24 954,96	29,103	29 526,54	32,9
2	Прочие несоциальные выплаты персоналу в денежной форме	15,40	0,013	0,70	0,00082	-	-
3	Начисления на выплаты по оплате труда	11 160,89	9,6	7 317,55	8,534	8 855,56	9,89
4	Услуги связи	322,71	0,28	281,97	0,33	228,47	0,25
5	Транспортные услуги	830,84	0,72	343,69	0,401	376,56	0,42
6	Коммунальные услуги	7 085,13	6,1	6 188,74	7,22	8 296,39	9,26
7	Арендная плата за пользование имуществом (за исключением земельных участков и других обособленных природных объектов)	75,00	0,064	-	-	-	-
8	Работы, услуги по содержанию имущества	16 032,89	13,8	13 823,21	16,12	5 501,07	6,14
9	Прочие работы, услуги	5 989,52	5,15	10 089,72	11,77	6 147,87	6,86
10	Страхование	88,45	0,08	37,18	0,0434	48,3	0,05
11	Социальные пособия и компенсации персоналу в денежной форме	123,13	0,11	166,25	0,194	112,04	0,12
12	Амортизация	6 804,67	5,85	7 189,79	8,39	3 682,13	4,11

(Окончание Таблицы 11)

№	Расходы	2019	Доля в общем объеме расходов, 2019	2020	Доля в общем объеме расходов, 2020	2021	Доля в общем объеме расходов, 2021
13	Расходование материальных запасов	28 229,31	24,3	13 046,48	15,21	23 994,87	26,8
14	Налоги, пошлины и сборы	2 074,56	1,79	2 128,87	2,48	2 678,48	2,99
15	Штрафы за нарушение законодательства о налогах и сборах, законодательства о страховых взносах	0,417	0,00036	0,51	0,0006	2,9	0,0032
16	Другие экономические санкции	30,00	0,027	7,50	0,0088	-	-
17	Иные выплаты текущего характера организациям	51,72	0,005	169,83	0,2	64,2	0,07
	Итого	116 235,51	100	85 746,98	100	89 515,62	100

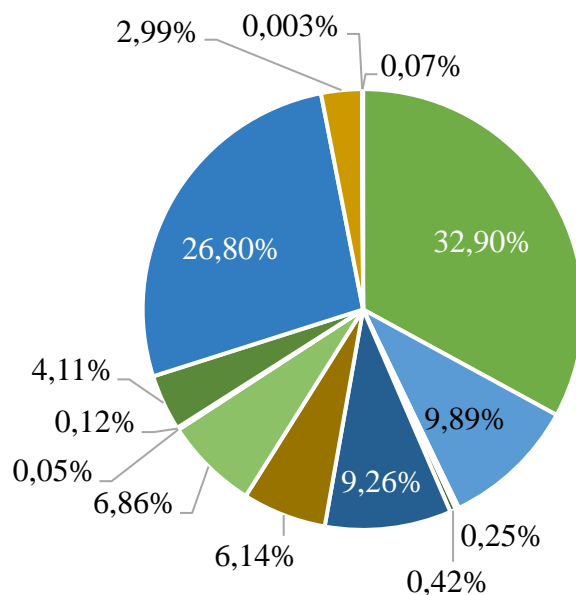


Рисунок 15 — Структура расходов «МАООУ «Пансионат «Радуга» на 2019 г.



Рисунок 16 — Структура расходов «МАООУ «Пансионат «Радуга» на 2020 г

2021



- Зарботная плата
- Начисления на выплаты по оплате труда
- Услуги связи
- Транспортные услуги
- Коммунальные услуги
- Работы, услуги по содержанию имущества
- Прочие работы, услуги
- Страхование
- Социальные пособия и компенсации персоналу в денежной форме
- Амортизация
- Расходование материальных запасов
- Налоги, пошлины и сборы
- Штрафы за нарушение законодательства о налогах и сборах, законодательства о страховых взносах
- Иные выплаты текущего характера организациям

Рисунок 17 — Структура расходов «МАООУ «Пансионат «Радуга» на 2021 г

Поскольку расходы на оплату труда занимают наибольший удельный вес в структуре расходов, проанализируем их более подробно. Средства, выделенные на заработную плату, в 2020 году сократились на 66,8% по сравнению с 2019, это связано с уменьшением количества работников, педагогический состав МАООУ «Пансионат «Радуга» не работал на предприятии в период март-ноябрь 2020 года. В целом по расчетам таблицы 12, видно, что большинство расходов сократилось. Увеличились выплаты социальных пособий и компенсаций персоналу в денежной форме на 35% - с 123 132,12 руб. (2019 год) до 166 249,69 руб. (2020 год). В 2021 увеличились показатели расходования материальных запасов на 26,8% - с 13 046 480,04 руб. (2020 год) до 23 994 874,09 (2021 год). Также стоит отметить, что в 2021 году увеличились расходы на заработную плату, с 24 954 963,62 руб. (2020 год) до 29 526 545,11 руб. (2021 год), в связи с восстановлением работы вожатского педагогического состава и сотрудников неработающих во время карантина, показатель занимает самую весомую часть расходов, что составляет в процентном соотношении 32,9% ко всем расходам учреждения.

2.2.3 Расходы на заработную плату

В среднем, расходы на заработную плату уменьшилось на 66,57%. (Таблица 13). Динамика расходов показана на Рисунке 18. Уменьшение расходов на заработную плату связано с тем, что в период март 2020 г. – ноябрь 2020 г. на базе «Пансионата «Радуга» была размещена обсервация для людей, контактирующих с больными COVID-19 и/или имеющих положительный ПЦР-тест. В связи с этим, организация санаторных и коммерческих смен была приостановлена. Педагогический состав, работающий в «Пансионате «Радуга» заключает Трудовой договор только на период санаторной смены, т.е. на 24 дня, непосредственно накануне заезда. Таким образом, большую часть 2020 года на территории «Пансионат «Радуга» работали только административный и хозяйственный корпус, а также часть сотрудников столовой.

Таблица 13 – Расходы на заработную плату МАООУ «Пансионат «Радуга»

№	Расходы на заработную плату	Статья	2019	Доля в общем объеме расходов	2020	Доля в общем объеме расходов	2021	Доля в общем объеме расходов,
			Тыс. руб.	%	Тыс. руб.	%	Тыс. руб.	%
1	Расходы на заработную плату относящиеся к деятельности	211	31 990,41	27,5	11 771,88	13,72	23 723,5	26,5
		213						
2	Расходы на заработную плату, итого	211	48 481,75	41,7	32 272,51	37,6	38 382,1	42,8
		213						

Таблица 14 — Расчет темпа роста расходов на заработную плату МАООУ «Пансионат «Радуга»

2019	2020	2021	Темп роста	Темп роста
Сумма, тыс. руб	Сумма, тыс. руб.	Сумма, тыс. руб.	(2020/2019)*100%-100%	(2021/2020)*100%-100%
48 481,75	32 272,51	38 382,1	-33,43	18,9

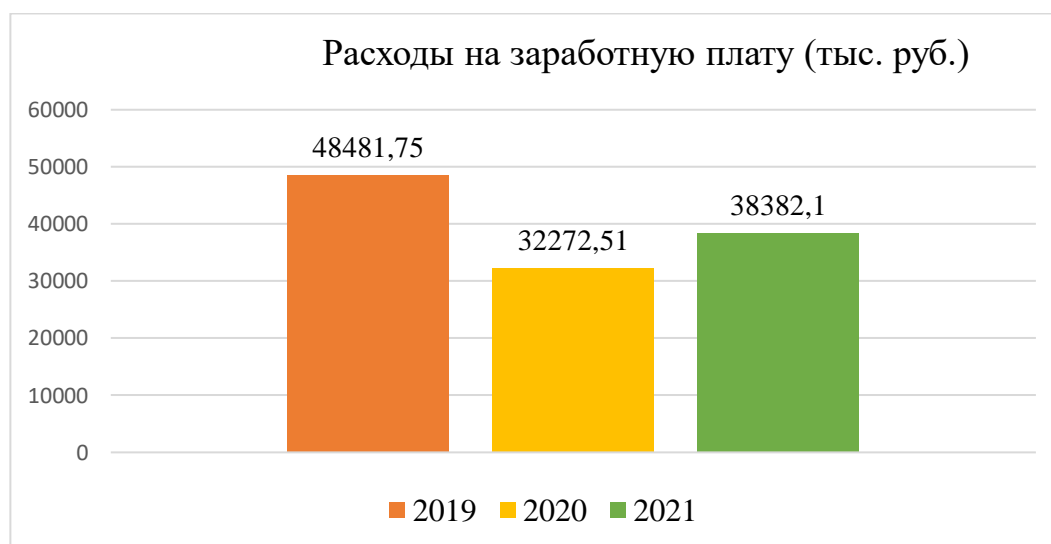


Рисунок 18 — Динамика расходов на заработную плату

2.2.4 Расходы на услуги связи

Обратимся к анализу расходов на услуги связи (Таблица 15). В 2020 году наблюдается динамика уменьшения расходов на оплату услуг связи, в размере 12,62%. Динамика показана на Рисунке 19. Экономия услуг связи образовалась за счет интенсивного использования сотрудниками «Пансионат «Радуга» сети Интернет в целях общения и решения рабочих вопросов с родителями и отдыхающими детьми. Оптимизировать затраты также помогло подключение к выгодному тарифу с безлимитным доступом в Интернет, для создания Wi-Fi зоны на всей территории лагеря. Также нужно учесть, что в период обсервации в 2019 году был введен номер горячей линии информирования.

Таблица 15 — Анализ расходов на услуги связи МАООУ «Пансионат «Радуга»

Наименование показателей	2019	2020	Темп роста расходов, %	2021	Темп роста расходов, %
	Сумма, тыс. руб.	Сумма, тыс. руб.	(2020/2019) *100%-100%	Сумма, тыс. руб.	(2021/2020) *100%-100%
Услуги связи	322,71	281,97	-12,62	228,47	-18,97



Рисунок 19 — Динамика расходов на услуги связи

2.2.5 Расходы на транспортные услуги.

В Пансионате «Радуга» организован транспорт, как и для хозяйственной деятельности на территории лагеря, так и для перевозки детей для заезда (выезда) на санаторную смену. Расходы на транспортные услуги за период 2019-2021 гг. представлены в Таблице 16, динамика расходов представлена на Рисунке 20. Малоимущим семьям и жителям области, у которых нет возможности привезти (забрать) ребенка в лагерь, по запросу, предоставляется помощь в перевозке. Анализируя показатели, в 2020 году заметно сильное снижение расходов на транспортные услуги - 58,63%, в связи с тем, что больше полугода в лагере не организовывались санаторные смены и необходимость использования транспорта стала минимальна.

Таблица 16 — Анализ расходов на транспортные услуги МАООУ «Пансионат «Радуга»

Наименование показателя	2019	2020	Темп роста расходов, %	2021	Темп роста расходов, %
	Сумма, тыс. руб.	Сумма, тыс. руб.	(2020/2019) *100%-100%	Сумма, тыс. руб.	(2021/2020) *100%-100%
Транспортные услуги	830,84	343,69	-58,63	376,56	9,56

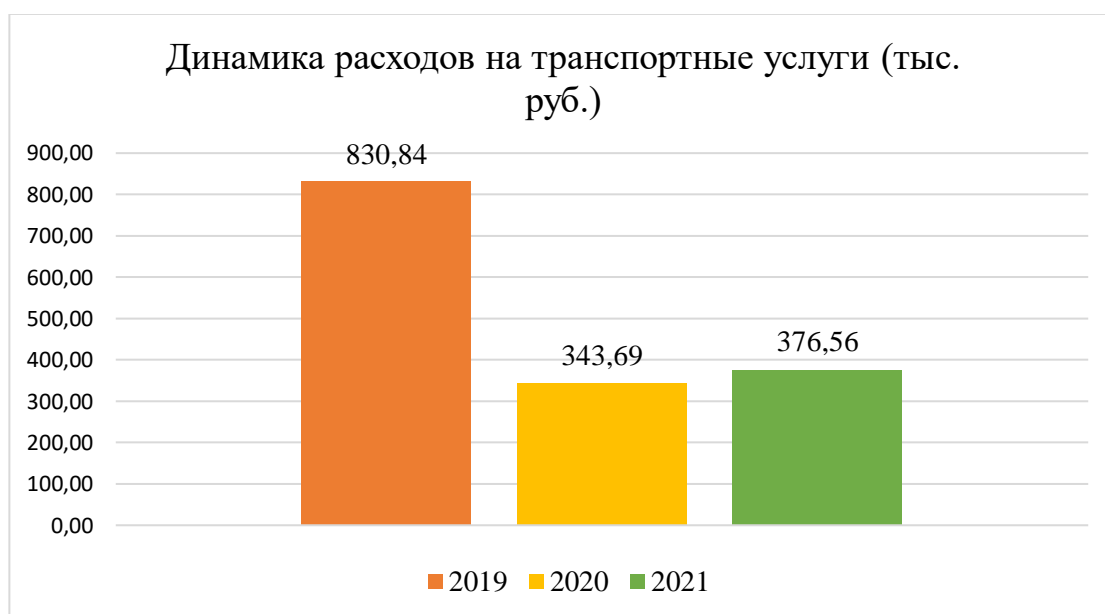


Рисунок 20 — Динамика расходов на транспортные услуги

Обратимся к динамике расходов на коммунальные услуги (Рисунок 21), структурированной на основе анализа расходов в (Таблице 17). Темп роста расходов в период с 2019 – 2021 гг. отрицательный. С 2019-2020гг. затраты снизились на 12,66%, а в 2020-2021 снизились на 6,92%. Это может говорить об успешном распределении средств на нужды, своевременное обслуживание газового оборудования, сантехники и электрики.

Таблица 17 — Анализ расходов на коммунальные услуги МАООУ «Пансионат «Радуга»

Наименование показателя	2019	2020	Темп роста расходов, %	2021	Темп роста расходов, %
	Сумма, тыс. руб.	Сумма, тыс. руб.	(2020/2019) *100% - 100%	Сумма, тыс. руб.	(2021/2020) *100% - 100%
Коммунальные услуги	7 085,13	6 188,74	-12,66	8 296,39	34,05

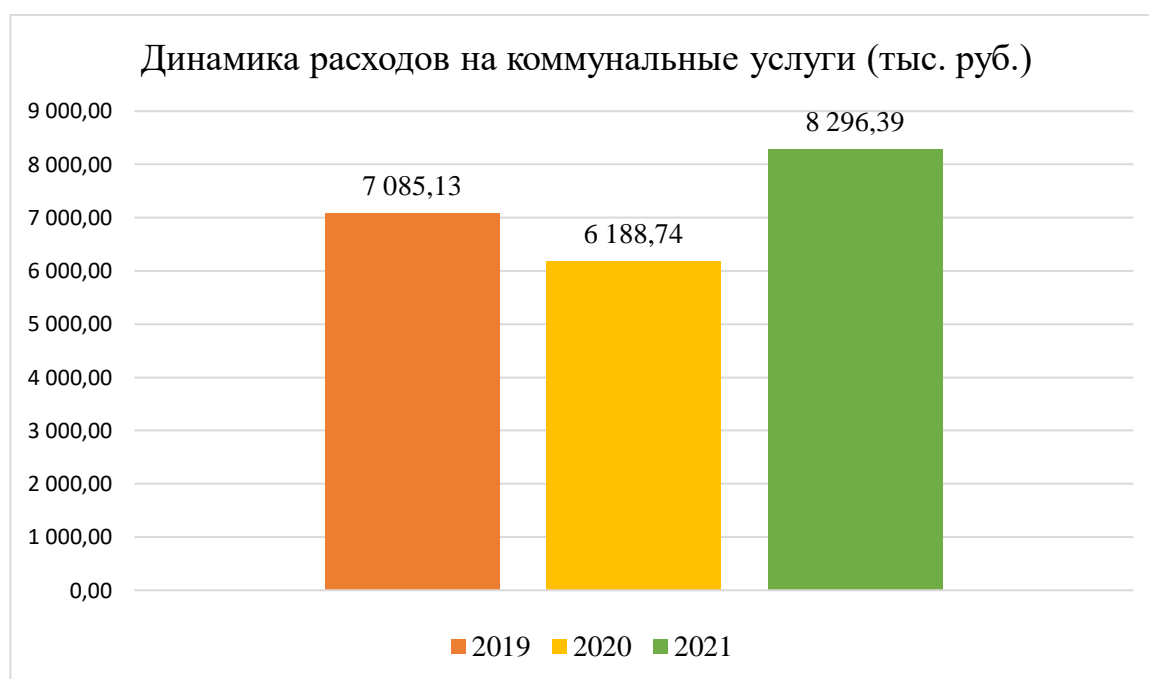


Рисунок 21 — Динамика расходов на коммунальные услуги

Основываясь на данных из вышеперечисленных расчетов, также обращаясь к отчетам о финансовых результатах и к бухгалтерскому балансу, мы можем провести анализ эффективности учреждения (Таблица 18).

Таблица 18 — Анализ эффективности МАООУ «Пансионат «Радуга»

№	Показатели	Условные обозначения	2019 год	2020 год	2021 год	Отклонения (2020-2019), (+, -)	Отклонения (2021-2020), (+, -)	Темп роста, % (2020-2019)	Темп роста, % (2021-2020)
1	2	3	4	5	6	7=5-4	8=6-5	9=5/4*100%-100%	10=6/5*100%-100%
1	Доходы (тыс. руб.)	S	121 952,58	79 487,99	89 953,47	-42 464,59	10 465,48	-34,8	13,1
2	Основные средства: А) Среднегодовая стоимость основных средств (тыс. руб.)	F	119 607,19	127 442,48	130 320,96	7 835,29	2 878,48	6,5	2,26
	Б) Амортизация (тыс. руб.)	A	94 401,0	100 185,22	103 512,71	5 784,22	3 327,49	6,12	3,32
3	Материальные запасы (тыс. руб.)	E	4 246,73	7 118,77	6 098,21	2 872,04	-1 020,56	67,63	-14,3
4	Трудовые ресурсы: А) Среднесписочная численность персонала (чел.)	Ч	117,0	87,5	80,3	-29,5	-7,2	-25,2	-8,22
	Б) Затраты на оплату труда с начислениями (тыс. руб.)	U	48 481,75	32 272,5	38 382,1	-16 209,25	6 109,6	-33,43	18,9
5	Доходы на одного работающего (тыс. руб/чел)	S/Ч	1 042,33	908,43	1 120,2	-133,9	211,77	-12,85	23,3
8	Коэффициент оборачиваемости запасов (оборотов)	S/E	28,71	11,16	14,75	-17,55	3,59	-61,13	32,17
9	Коэффициент закрепления запасов 1 руб. Доходов (руб. на руб.)	E/S	0,034	0,09	0,07	0,056	-0,02	164,7	-22,2

(Окончание Таблицы 18)

№	Показатели	Условные обозначения	2019 год	2020 год	2021 год	Отклонения (2020-2019), (+, -)	Отклонения (2021-2020), (+, -)	Темп роста, % (2020-2019)	Темп роста, % (2021-2020)
10	Фондоотдача (руб. На руб.)	S/F	1,02	0,62	0,69	-0,4	0,07	-39,2	11,29
11	Фондоёмкость (руб. на руб.)	F/S	0,98	1,6	1,45	0,62	-0,15	63,2	-9,37
12	Расходы (тыс. руб.)	C	116 235,51	85 746,99	89 515,62	-30 488,52	3 765,63	-26,23	4,39
13	Затраты на оплату труда на 1 руб. доходов	U/S	0,39	0,4	0,43	0,01	0,03	2,56	7,5
14	Затраты по амортизации на 1 руб. доходов	A/S	0,77	1,26	1,15	0,49	-0,1	63,64	-8,7
15	Операционный результат (тыс. руб.)	OP= S-C	5 717,07	-6 259,00	440,85	-11 976,07	6 699,85	-209,5	107,7
16	Общая величина активов (тыс. руб.)	F+E	123 853,92	134 561,26	136 421,17	10 707,34	1 859,9	8,64	1,38
17	Скорость оборота активов (обороты)	Коб=S/(F+E)	0,98	0,59	0,65	-0,39	0,06	-39,8	10,17
18	Рентабельность деятельности (%)	$R_{п} = \frac{OP}{S} * 100$	4,69	-7,87	0,49	-12,56	8,39	-268,2	106,22
19	Рентабельность активов (%)	$R_{a} = \frac{OP}{(F+E)} * 100$	4,62	-4,65	0,32	-9,3	4,97	-200,65	106,88

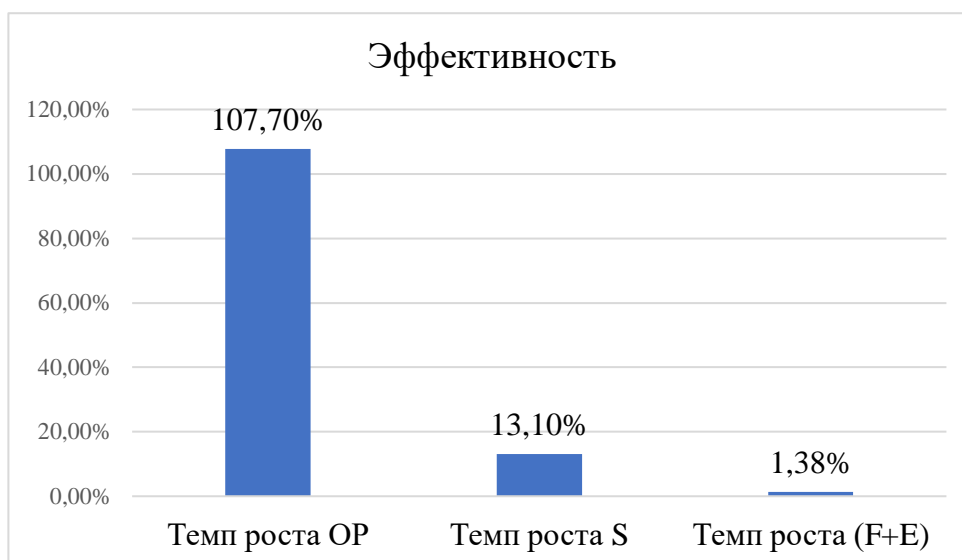


Рисунок 22 — Динамика эффективности

В ходе проведенного структурного анализа, оценив динамику (Рисунок 22) основных показателей деятельности учреждения, сопоставив темпы изменения показателей, можно сказать, что учреждением в 2021 году достигнуто оптимальное соотношение, а именно: Темп роста прибыли (107,7%) > темп роста доходов (13,1%) > темп роста активов (1,38%). Данное соотношение означает, что:

- прибыль возрастает высокими темпами;
- объём оказания услуг увеличивается быстрее, чем активы предприятия, что доказывает эффективное использование ресурсов предприятия;
- экономический потенциал предприятия возрастает по сравнению с предшествующим периодом.

Такое соотношение в мировой практике получило название «золотое правило экономики предприятия» — это правило в рамках исследуемой организации соблюдается.

Таким образом, во второй главе мы рассмотрели все экономические показатели бюджетной организации: доходы в разрезе источников формирования, расходов в разрезе статей КОСГУ, а также их динамику. Доход учреждения и поступления от приносящей доход деятельности были

подвержены спаду, в связи с пандемией и перенаправлением на обсервацию. В 2021 году, пансионат смог вернуться на приближенный уровень доходов последних лет, которые были до эпидемии. В 2022 году прогнозируется тенденция увеличения доходов организации в части полученных средств в виде субсидии на обеспечение государственного задания. По итогам года фактический общий объем поступлений средств из бюджета Самарской области увеличился на 6,3%.

В качестве мероприятия по увеличению доходов мы предлагаем расширение перечня оказываемых услуг в виде организации коммерческих заездов на базе МАООУ «Пансионат «Радуга» для семей с детьми. Подробнее о мероприятии в следующем параграфе.

2.3 Разработка мероприятий направленных на увеличение доходов от предпринимательской деятельности

Организация отдыха для родителей и детей: создание 3-х дневных семейных заездов с проживанием, питанием, оздоровительной, развлекательной и интерактивной программой для разных возрастных категорий – это не только экономически прибыльное мероприятие, но и социально значимое. Проведение совместного досуга родителей и детей - очень важный момент в жизни семьи, который укрепляет отношения, указывает на семейные ценности и создает общие приятные воспоминания. Правильно организованный семейный досуг, выполняет восстановительную функцию семьи, т. е. имеет своей целью восстановление и поддержание здоровья его членов, удовлетворение различных интеллектуальных и духовных потребностей.

Расчет стоимости заезда для семьи из 3 человек, производится с использованием данных прайс-листа на платные услуги (Таблица 19).

Таблица 19 – Прайс-лист платных услуг в МАООУ «Пансионат «Радуга»

№	Наименование платных услуг	Единица измерения	Тариф за 1 единицу услуги, руб.
Услуги по организации оздоровления и отдыха с проживанием			
1	Организация оздоровления и отдыха с проживанием в 4-х местном номере (с удобствами на этаже) с обеспечением питания и культурно-развлекательной программой	койка/день	1 190,00
2	Организация оздоровления и отдыха с проживанием в 8-ми местном номере (с удобствами на этаже) с обеспечением питания и культурно-развлекательной программой	койка/день	1 140,00
3	Организация оздоровления и отдыха с проживанием в 9-ти местном номере (с удобствами на этаже) с обеспечением питания и культурно-развлекательной программой	койка/день	1 070,00
4	Организация оздоровления и отдыха с проживанием в 5-ти местном номере (с удобствами) с обеспечением питания и культурно-развлекательной программой	койка/день	1 270,00
5	Организация оздоровления и отдыха с проживанием в 3-х местном номере (с удобствами) с обеспечением питания и культурно-развлекательной программой	койка/день	1 400,00
Организация питания			
1	Организация разового питания (завтрак)	усл.	120,00
2	Организация разового питания (обед)	усл.	215,00
3	Организация разового питания (ужин)	усл.	170,00
4	Организация разового питания (полдник)	усл.	65,00
5	Организация разового питания (2-й ужин)	усл.	30,00
6	Организация усиленного разового питания (завтрак) для граждан старше 18 лет	усл.	165,00
7	Организация усиленного разового питания (обед) для граждан старше 18 лет	усл.	275,00
8	Организация усиленного разового питания (ужин) для граждан старше 18 лет	усл.	210,00

(Окончание Таблицы 19)

№	Наименование платных услуг	Единица измерения	Тариф за 1 единицу услуги, руб.
Услуги по организации мероприятий			
1	Оказание услуг по предоставлению помещения в столовой (малый зал) для организации досуга и отдыха	час.	600,00
2	Оказание услуг по предоставлению помещения в столовой (большой зал) для организации досуга и отдыха	час.	800,00
3	Оказание услуг ведущего мероприятий для организации досуга и отдыха	час.	1 000,00
4	Оказание услуг по оформлению помещений для проведения мероприятия для организации досуга и отдыха	час.	2 000,00
5	Оказание услуг по предоставлению радиомикрофона	час.	500,00
6	Услуги по проведению праздничных мероприятий с питанием (3-х часовая программа)	чел.	1 600,00
7	Услуги по проведению праздничных мероприятий (3-х часовая программа)	чел.	1 200,00
8	Услуги по проведению праздничных мероприятий с питанием (2-х часовая программа)	чел.	800,00
Спорт услуги			
1	Услуги по организации одноразового посещения тренажерного зала	чел./час	200,00
Оказание услуг по прокату			
1	Оказание услуг по прокату чайника	заезд	300,00
2	Оказание услуг по прокату магнитофона	сутки	100,00
3	Оказание услуг по прокату решетки для барбекю	час.	100,0
4	Оказание услуг по прокату экрана	час.	300,00
5	Оказание услуг по прокату проектора	час.	300,0
6	Оказание услуг по прокату карнавального костюма	сутки	750,00
7	Оказание услуг по прокату компьютера (ноутбука)	час.	150,00
Прочие дополнительные услуги			
1	Оказание услуг по стирке белья отдыхающих (загрузка до 10 кг)	усл.	500,00
2	Оказание услуг по предоставлению доп. комплекта белья в номер	чел.	300,00

МАООУ «Пансионат «Радуга» с 2019 года оказывает платные дополнительные образовательные услуги для тематических образовательных заездов. Прейскурант на дополнительные образовательные услуги размещен в Приложении Г. Проанализировав данные тарифов и цен, на дополнительные образовательные программы, была разработана система мастер-классов для родителей и детей, которая будет организована в рамках 3-х дневного заезда. Перечень мастер-классов и их стоимость указана в Таблице 20.

Таблица 20 – Прейскурант на дополнительные образовательные услуги (мастер-классы)

№	Наименование платных услуг	Количество часов в неделю	Количественный норматив наполняемости группы (чел.)	Тариф за академический час на 1 человека, руб.
1	Мастер-класс «Ювелирное дело»	3	3	1 000,00
2	Мастер-класс «Основы экономической грамотности»	3	3	1 000,00
3	Мастер-класс «Моделирование экономики и менеджмента»	3	3	1 000,00
4	Мастер-класс «Прикладная информатика»	3	3	1 000,00
5	Мастер-класс «Информационные технологии в IT-предпринимательство»	3	3	1 000,00

Анализ средней стоимости организации оздоровления и отдыха с проживанием, с обеспечением питания и культурно-развлекательной программой на одного человека представлен в Таблице 21.

Таблица 21 - Средняя стоимость проживания

№	Наименование платных услуг	Единица измерения	Тариф за 1 единицу услуги, руб.
1	в 4-х местном номере (с удобствами на этаже)	койка/день	1 190,00
2	в 8-ми местном номере (с удобствами на этаже)	койка/день	1 140,00
3	в 9-ти местном номере (с удобствами на этаже)	койка/день	1 070,00

(Окончание Таблицы 21)

№	Наименование платных услуг	Единица измерения	Тариф за 1 единицу услуги, руб.
4	в 5-ти местном номере (с удобствами)	койка/день	1 270,00
5	в 3-х местном номере (с удобствами)	койка/день	1 400,00
6	Средняя стоимость	койка/день	1 214,00

Таблица 22 — Расчет средней стоимости путевки

Наименование услуги	Количество человек	Количество дней	Средняя стоимость, руб.
Стоимость путевки	3	1	4 462,00
(отдых + мастер класс)	3	3	13 926,00
	30	3	139 260,00

Средняя стоимость путёвки 1 семьи из 3-х чел. в день — 4 642,00 руб.

Средняя стоимость путёвки 1 семьи их 3-х чел. за 3 дня — 13 926,00 руб.

Средняя стоимость путёвки 10 семей их 3-х чел. за 3 дня — 139 260,00 руб.

Проанализировав таблицы 21 и 22 мы можем рассчитать смету доходов и расходов при полной заполняемости (10 семей) на одну смену. Расчеты представлены в таблице 23.

Смета доходов и расходов коммерческой смены «Моя семья»

Группа – 30 чел.

Количество часов – 72 часа.

Стоимость путёвки на одного человека – 4642 руб.

Рассмотрим Таблицу 23.

Таблица 23 – Смета доходов и расходов мероприятия

№ п/п	Наименование статей затрат	Код статьи	Процент от суммы расходов	Сумма, руб.	Примечание
1	2	3	4	5	6
	ДОХОД			139 260	
	РАСХОДЫ			139 260	
1	Заработная плата В т.ч.: - Руководитель -Руководители мастер-классов -Педагог-организатор	211	33	45 955 13 770 22 950 9 235	
2	Начисление на ФОТ 30,2%	213	10	13 878,4	
3	Оплата коммунальных услуг	223	9,3	12 951,2	
4	Прочие услуги, в том числе: - изготовление бланков; - реклама; - прочее.	226	14,3	19 975,4 3 000 15 000 1 975,4	
5	Увеличение стоимости материальных запасов, в т. ч.: -питание -материалы для мастер-классов	340	33,4	46 500 31 500 15 000	
6	ИТОГО		100,0	139 260	

Благодаря внедрению предложенных мероприятий в МАООУ «Пансионат «Радуга» мы можем рассчитать увеличение внебюджетного дохода (Таблица 24). Организация коммерческой смены «Моя Семья» планируется вводиться на постоянную основу 12 раз в году в свободные дни между смен, исходя из графиков санаторных круглогодичных смен. Из этого следует, что внебюджетный доход будет составлять 139 260 руб.* 12 заездов = 1 671 120 руб., что составляет 2,9% поступлений средств от приносящей доход деятельности (от оказания платных услуг (работ)) на 2021 год и доход от предпринимательской деятельности после внедрения заезда «Моя Семья» увеличится до 58 166 941,25 руб.

Таблица 24 – Расчет дохода от предпринимательской деятельности до и после внедрения заезда «Моя Семья»

Наименование показателя	Отчетный год	Прогнозный год	Абсолютное отклонение	Относительное отклонение
	Сумма, тыс. рублей	Сумма, тыс. рублей	(+/-)	(3/2*100%)
1	2	3	4	5
Деятельность с целевыми средствами	1 102,54	1 102,54	-	-
Деятельность по государственному заданию	26 333,00	26 333,00	-	-
Приносящая доход деятельность	62 517,93	64 189,05	1 671,12	102,7
В т.ч. Доходы от оказания платных услуг (работ)	58 166,94	59 838,06	1 671,12	102,9
Итого:	89 953,47	91 624,6	1 671,12	101,9

Таким образом, проведя анализ деятельности и экономических показателей МАООУ «Пансионат «Радуга», мы можем сделать вывод, что внедрение данного мероприятия благополучно повлияет на экономическую эффективность организации и повысит доход от предпринимательской деятельности.

Глава 3 Разработка мастер-класса «Основы экономической грамотности» для коммерческой смены «Моя Семья»

3.1 Методические рекомендации по организации и проведению интерактивного мастер-класса на тему «Основы экономической грамотности» для школьников младшего и среднего возраста

Мастер-класс – это интерактивная форма обучения и обмена опытом, объединяющая формат тренинга и конференции.

Мастер-класс - (от английского masterclass: master – лучший в какой-либо области + class – занятие, урок) – современная форма проведения обучающего тренинга-семинара для отработки практических навыков по различным методикам и технологиям с целью повышения профессионального уровня и обмена передовым опытом участников, расширения кругозора и приобщения к новейшим областям знания.

Мастер-класс – это открытая педагогическая система, позволяющая демонстрировать новые возможности педагогики развития и свободы, показывающая способы преодоления консерватизма и рутины.

Мастер-класс – это особый жанр обобщения и распространения педагогического опыта, представляющий собой фундаментально разработанный оригинальный метод или авторскую методику, опирающийся на свои принципы и имеющий определенную структуру. С этой точки зрения мастер-класс отличается от других форм трансляции опыта тем, что в процессе его проведения идет непосредственное обсуждение предлагаемого методического продукта и поиск творческого решения педагогической проблемы как со стороны участников мастер-класса, так и со стороны Мастера (под Мастером подразумевается педагог, ведущий мастер-класс). [36, 224 с.]

Мастер-класс отличается от семинара тем, что, во время мастер-класса ведущий специалист рассказывает и, что еще более важно, показывает, как применять на практике новую технологию или метод. Очевидно, таким образом,

что мастер-классы не показывают, а проводят. Мастер-класс проводит эксперт в определённой дисциплине для тех, кто хочет улучшить свои практические достижения в этом предмете.

Тематика мастер-классов включает в себя:

- обзор актуальных проблем и технологий,
- различные аспекты и приемы использования технологий,
- авторские методы применения технологий на практике и др.

Задачи мастер-класса:

- передача учителем-мастером своего опыта путем прямого и комментированного показа последовательности действий, методов, приемов и форм педагогической деятельности;
- совместная отработка методических подходов учителя-мастера и приемов решения поставленной в программе мастер-класса проблемы;
- рефлексия собственного профессионального мастерства участниками мастер-класса;
- оказание помощи участникам мастер-класса в определении задач саморазвития и формировании индивидуальной программы самообразования и самосовершенствования.

В ходе мастер-класса участники:

- изучают разработки по теме мастер-класса;
- участвуют в обсуждении полученных результатов;
- задают вопросы, получают консультации;
- предлагают для обсуждения собственные проблемы, вопросы, разработки;
- высказывают свои предложения по решению обсуждаемых проблем.

Следует обратить внимание при подготовке мастер-класса на то, что в технологии проведения мастер-класса главное – не сообщить и освоить информацию, а передать способы деятельности, будь то прием, метод, методика

или технология. Передать продуктивные способы работы – одна из важнейших задач для Мастера.

Требования к организации и проведению мастер-класса:

Мастер-класс — это оригинальный способ организации деятельности педагогов в составе малой группы (7-15 участников). Мастер-класс как локальная технология трансляции педагогического опыта должен демонстрировать конкретный методический прием или метод, методику преподавания, технологию обучения и воспитания. Он должен состоять из заданий, которые направляют деятельности участников для решения поставленной педагогической проблемы.

Алгоритм технологии мастер-класса.

1. Презентация педагогического опыта учителем-мастером:
 - кратко характеризуются основные идеи технологии;
 - описываются достижения в работе;
 - доказываемая результативность деятельности учащихся, свидетельствующая об эффективности технологии;
 - определяются проблемы и перспективы в работе учителя-мастера.
2. Представление системы учебных занятий:
 - описывается система учебных занятий в режиме презентуемой технологии;
 - определяются основные приемы работы, которые мастер будет демонстрировать слушателям.
3. Проведение имитационной игры:
 - учитель-мастер проводит учебное занятие со слушателями, демонстрируя приемы эффективной работы с учащимися;
 - слушатели одновременно играют две роли: учащихся и экспертов, присутствующих на открытом занятии.
4. Моделирование:

– учителя-ученики выполняют самостоятельную работу по конструированию собственной модели учебного занятия в режиме технологии учителя-мастера;

– мастер выполняет роль консультанта, организует самостоятельную работу слушателей и управляет ею;

– мастер совместно со слушателями проводит обсуждение авторских моделей учебного занятия

5. Рефлексия:

– проводится дискуссия по результатам совместной деятельности мастера и слушателей.

Смысл мастер-класса.

Мастер своего дела, известные действующие специалисты, делятся со слушателями какой-либо уникальной методикой, которая применялась и успешно внедрялась лично ими.

Методика проведения мастер-классов не имеет каких-то строгих и единых норм. В большинстве своем она основывается как на интуиции ведущего специалиста, так и на восприимчивости слушателя.

Принцип мастер-класса: «Я знаю, как это делать. Я научу вас».

Мастер-класс – это двусторонний процесс, и отношения «преподаватель – слушатель» являются абсолютно необходимыми. Непрерывный контакт, практически индивидуальный подход к каждому слушателю – вот то, что отличает мастер-классы от всех остальных форм и методов обучения.

Форма работы мастер-класса в сильнейшей степени зависит от наработанного учителем стиля своей профессиональной деятельности.

Возможная модель проведения мастер-класса представлена в Таблице 25.

Таблица 25 – Схема проведения мастер-класса

Этапы работы мастер-класса	Содержание этапа	Деятельность участников
Подготовительно-организационный: Постановка целей и задач (дидактической общей цели, триединой цели: образовательной, развивающей и воспитательной).	Приветствие, вступительное слово мастера, необычное начало занятия	Встраиваются в диалог, проявляют активную позицию, тем самым помогая мастеру в организации занятия.
Основная часть. Содержание мастер-класса, его основная часть: план действий, включающий поэтапно реализацию темы.	Методические рекомендации педагога для воспроизведения темы мастер-класса. Показ приемов, используемых в процессе мастер-класса, показ своих “изюминок” (приемов) с комментариями.	Выполняют задания в соответствии с обозначенной задачей, индивидуальное создание задуманного.
Афиширование- представление выполненных работ. Заключительное слово. Анализ ситуации по критериям: овладение общеинтеллектуальными способами деятельности; развитие способности к рефлексии; развитие коммуникативной культуры.	Организует обмен мнениями присутствующих, дает оценку происходящему.	Рефлексия – активизация самооценки и самоанализа по поводу деятельности на мастер-классе

Критерии качества подготовки и проведения мастер-класса:

Презентативность. Выраженность инновационной идеи, уровень ее представленности, культура презентации идеи, популярность идеи в педагогике, методике и практике образования.

Эксклюзивность. Ярко выраженная индивидуальность (масштаб и уровень реализации идеи). Выбор, полнота и оригинальность решения инновационных идей.

Прогрессивность. Актуальность и научность содержания и приемов обучения, наличие новых идей, выходящих за рамки стандарта и соответствующих тенденциям современного образования и методике обучения

предмета; способность не только к методическому, но и к научному обобщению опыта.

Мотивированность. Наличие приемов и условий мотивации, включение каждого в активную творческую деятельность по созданию нового продукта деятельности на занятии.

Оптимальность. Достаточность используемых средств на занятии, их сочетание, связь с целью и результатом (промежуточным и конечным)

Эффективность. Результативность, полученная для каждого участника мастер-класса. Каков эффект развития? Что это дает конкретно участникам? Умение адекватно проанализировать результаты своей деятельности.

Технологичность. Четкий алгоритм занятия (фазы, этапы, процедуры), наличие оригинальных приемов актуализации, проблематизации (“разрыва”), приемов поиска и открытия, удивления, озарения, рефлексии (самоанализа, самокоррекции).

Артистичность. Возвышенный стиль, педагогическая харизма, способность к импровизации, степень воздействия на аудиторию, степень готовности к распространению и популяризации своего опыта.

Общая культура. Эрудиция, нестандартность мышления, стиль общения, культура интерпретации своего опыта. [37, 288 с.]

3.2 Содержание и структура мастер-класса «Основы экономической грамотности»

Проблема развития финансового образования и повышения экономической грамотности у граждан Российской Федерации существует уже много лет. Поэтому актуальность данной проблемы довольно высока в общеобразовательных школах. Финансовое образование и высокий уровень экономической грамотности молодежи способствует к принятию грамотных решений, минимизированию рисков и повышению финансовой безопасности. В настоящее время далеко не во всех школах внедрена дисциплина «Финансовой

грамотности». Дети берут знания в области экономики лишь из малочисленных параграфов в учебниках по обществознанию, а сама дисциплина «экономика» в большинстве школ появляется лишь в 10 классе. Но в современном мире дети, очень рано сталкиваются с деньгами, рекламой, ходят с родителями в магазин, участвуют в купле-продаже.

У нас нет подобных проектов, которые системно и с ранних лет решали проблему экономической безграмотности. Занятия должны обязательно быть направлены на практическое применение знаний. Полезные привычки в сфере финансов, начиная с раннего возраста, поможет избежать детям многих ошибок по мере взросления. Финансовая самостоятельность, заложит основу экономической безопасности и благополучия на протяжении жизни. На сегодняшний день потребность такого образования актуальна, очевидна и востребована.

Целевая группа: данный проект направлен на детей 7-14 лет.

1. Младший школьный возраст:

Цель: формирование у младших школьников основ экономической грамотности, разумного финансового поведения и ответственного отношения к личным финансам.

Задачи:

1. Познакомить учащихся с экономическими понятиями.
2. Воспитывать у учащихся активное финансовое поведение.
3. Развивать образное экономическое мышление;
4. Развивать логическое мышление, умения сравнивать, анализировать, обобщать, устанавливать аналогии и причинно-следственные связи, строить рассуждения.

Содержание:

- Разработка программ мастер-класса по экономической грамотности.
- Организация занятий внеурочной деятельности.
- Проведение конкурсов, викторин, деловых игр, открытые занятия.

Занятия для детей младшего школьного возраста будут проходить в игровой форме с использованием раздаточного материала, а также проекционного экрана и мультимедийного проектора. Задания различаются по уровню сложности и времени выполнения.

Детям будут предложены 21 разноплановое задание на следующие темы:

- что такое экономика (3 задания);
- что такое собственность (3 задания);
- почему люди трудятся (2 задания);
- какие бывают товары и услуги (2 задания);
- где можно приобрести товары и услуги (4 задания);
- о деньгах и их роли в жизни человека и общества (2 задания);
- о доходах и расходах в семье (4 задания);
- как производят товары (1 задание);

2. Среднее звено:

Целями изучения курса «Основы экономической грамотности» выступают формирование активной жизненной позиции, развитие экономического образа мышления, воспитание ответственности и нравственного поведения в области экономических отношений в семье и обществе, приобретение опыта применения полученных знаний и умений для решения элементарных вопросов в области экономики семьи.

Задачи:

1. Познакомить учащихся с экономическими понятиями.
2. Изучить главную тему в финансовой системе – семейный бюджет.
3. Научить школьников планировать и управлять своими доходами и расходами (составление бюджета).
4. Закрепить у учащихся полученное представление о разумном планировании семейного бюджета с учетом доходной и расходной части, бережному и ответственному отношению к собственным финансам, как личным, так и к финансам семьи, на практических заданиях.

5. Закрепить у обещающих навык как самостоятельной работы, так и умение активно взаимодействовать друг с другом в группе.

6. Развивать у учащихся внимание, логическое мышление, умение анализировать, устанавливать причинно-следственные связи, аргументировать выводы.

Занятия будут проходить с игровыми элементами, с применением раздаточного материала, а также проекционного экрана и мультимедийного проектора. Задания предоставляются разного уровня сложности и времени выполнения, для оптимального

Детям будут предложены 45 разноплановых заданий на следующие темы:

- экономика и её основные участники (5 заданий);
- мастерство работника (2 задания);
- затраты, выручка, прибыль (3 задания);
- обмен, торговля, реклама (4 задания);
- деньги, их функции (7 заданий);
- экономика семьи (3 задания);
- банковские карты (3 задания);
- как не попасть в руки мошенников (10 заданий);
- задания по семейному бюджету (8 заданий).

Предполагаемый результат для всех участников проекта один – это повышение финансовой грамотности в зависимости от возраста участников.

После проведения мастер-классов экономической грамотности младшие школьники узнают и смогут:

- Ознакомится с основными терминами по пройденным темам;
- соотносить свои потребности с потребностями своей семьи;
- различать товары и услуги;
- составлять свой бюджет;
- отличать российские деньги от иностранных;
- рассчитывать стоимость покупки и размер сдачи;

- определять ресурсы, необходимые для производства товара.

Планируемые результаты для среднего школьников:

Личностные: знакомить учащихся с экономической жизнью семьи, правилами ведения домашнего хозяйства, семейным бюджетом; формировать представление о структуре семейного бюджета. Осознавать значение семейного бюджета и более рационально его планировать, критически оценивать свои действия и поступки.

Предметные: учиться объяснять, что такое семейный бюджет, из чего он складывается, как ведётся хозяйство семьи, анализировать, сравнивать, обобщать, делать выводы. Знать понятия и пользоваться ими: «бюджет», «расход», «доход», «стипендия», «пенсия», «обязательные», «произвольные», «сбалансированный», «дефицитный», «профицитный».

Метапредметные:

- коммуникативные: организовывать, планировать учебное сотрудничество, уметь отражать, излагать своё мнение, отстаивать свою точку зрения.

- регулятивные: уметь самостоятельно выделять цель деятельности, оценивать степень достижения цели.

- познавательные: находить и анализировать достоверную информацию для решения целей и задач, строить логически обоснованные рассуждения, представлять информацию в форме текста и схемы.

Примеры практических заданий для младших и средних школьников, представлены в электронном виде, что позволяет сохранить обучающимся банк заданий для игры с родителями и сверстниками после окончания заезда. QR-код представлен в Приложении Д. Так же в Приложении Е представлены слайды к презентациям для вводных занятий. Далее рассмотри технологическую карту мастер-класса в Таблице 26, для наглядного восприятия деятельности педагога и обучающихся, на каждом этапе занятия.

Таблица 26 - Организационная структура мастер-класса на тему «Основы экономической грамотности»

Этапы урока	Время (мин)	Обучающие и развивающие компоненты, задания и упражнения	Деятельность педагога	Деятельность обучающихся	Универсальные учебные действия (УУД)	Формы контроля
I. Мотивация к учебной деятельности	5	Эмоциональная, психологическая и мотивационная подготовка учащихся к усвоению изучаемого материала	Знакомится с учащимися. Создает условия для возникновения у обучающихся внутренней потребности включения в учебную деятельность, уточняет тематические рамки. Организует формулировку темы и постановку цели урока учащимися	Слушают и обсуждают тему урока, обсуждают цели урока и пытаются самостоятельно их формулировать	Личностные: понимают необходимость учения, выраженного в преобладании учебно-познавательных мотивов и предпочтении социального способа оценки знаний. Регулятивные: самостоятельно формулируют цели урока после предварительного обсуждения	
II. Целевой	7	Актуализация темы и беседа по теме: «Основы экономической грамотности»	Организует беседу по вопросам: – Что вы знаете об экономической грамотности? – Должен ли быть человек финансово-грамотным? – Что будет, если мы будем не грамотными в финансовом плане?	Аргументировано отвечают на вопросы, высказывают собственные выводы	Познавательные: осуществляют поиск нужной информации. Коммуникативные: высказывают собственное мнение; слушают друг друга, строят понятные речевые высказывания	Устные ответы

(Продолжение Таблицы 26)

Этапы урока	Время (мин)	Обучающие и развивающие компоненты, задания и упражнения	Деятельность педагога	Деятельность обучающихся	Универсальные учебные действия (УУД)	Формы контроля
III. Содержательный	15	Лекция посвященная «Основам экономической грамотности»	Педагог преподносит материал по теме мастер-класса, обсуждает возникающие вопросы, приводит примеры и наглядные ситуации.	Знакомятся с темой, задают уточняющие вопросы обсуждают полученную информацию. Знакомятся с новыми терминами, рассуждают, отвечают на вопросы.	Личностные: оценивают жизненные ситуации. Регулятивные: совместно с педагогом обнаруживают и формулируют проблему; самостоятельно определяют промежуточные цели урока. Познавательные: дополняют и расширяют имеющиеся знания и представления о финансовой грамотности; ориентируются в своей системе знаний: самостоятельно предполагают, какая информация нужна для решения поставленной задачи. Коммуникативные: задают вопросы, необходимые для организации собственной деятельности и сотрудничества с партнёром; адекватно используют речь для планирования и регуляции своей деятельности	Устные ответы.
IV. Практический		Выполнение заданий на темы: <i>(младший возраст)</i> что такое экономика; что такое собственность; почему люди трудятся; какие бывают товары и услуги; где можно приобрести товары и услуги; о деньгах и их роли в жизни человека и общества; о доходах и расходах в семье; как производят товары; <i>(средний возраст)</i> Экономика и её основные участники; Мастерство работника; затраты, выручка, прибыль; обмен, торговля, реклама; деньги, их функции; экономика семьи; банковские карты; как не попасть в руки мошенников.	Предлагает учащимся выполнить задания по теме внеурочного занятия, помогает в выполнении заданий, обсуждает возникшие вопросы.	Самостоятельно и коллективно выполняют задания	Регулятивные: высказывают собственное мнение, суждения, применять поученные знания на практике; устанавливают причинно-следственные связи, делать выводы, развивать умение выделять главное, существенное в изучаемой теме. Личностные: Развитие всех сфер личности: эмоционально-волевой, когнитивной, практико-действенной, интеллектуальной, речи устной и письменной, развивать умение сравнивать, анализировать, проводить элементарные исследования, доказательства.	Устные ответы, записи в бланках. Задания на раздаточном материале

(Окончание Таблицы 26)

<p>V. Итоги урока. Рефлексия</p>	<p>10</p>	<p>Обобщение полученных на мастер-классе знаний</p>	<p>Отвечают на вопросы : – Что именно нам необходимо сделать, чтобы стать финансово грамотным человеком? - Что вам запомнилось больше всего? - С кем вы поделитесь полученными знаниями?</p>	<p>Отвечают на вопросы. Определяют свое эмоциональное состояние на уроке</p>	<p>Личностные: понимают значение знаний для человека и принимают его. Регулятивные: прогнозируют результаты уровня усвоения изучаемого материала</p>	<p>Оценивание учащихся за работу на мастер-классе.</p>
---	-----------	---	---	--	---	--

Таким образом в третьей главе мы рассмотрели теоретические аспекты, методические рекомендации по организации и проведению мастер-класса на тему «Основы экономической грамотности». Рассмотрены и наглядно представлены методы, схема проведения и алгоритм занятия. Также была представлена актуальность темы финансовой грамотности у детей школьного возраста, рассмотрены цели, задачи и сформулированы ожидаемые результаты от предложенных занятий. После теоретической основы проведения занятий была представлена организационная структура мастер-класса в виде технологической карты. Технологическая карта предназначена для проектирования учебного процесса, который можно планировать как для одного урока, так и для всего курса в целом. Также был предложен банк заданий для школьников младшего и среднего звена.

.ЗАКЛЮЧЕНИЕ

Государственные учреждения являются одной из самых значимых составляющих государственного и муниципального сектора, поскольку выполняют одну из важнейших функций государства и местного самоуправления – оказание услуг населению.

Государственные автономные учреждения имеют право оказывать платные услуги, которые обязательно прописываются в уставных документах автономного учреждения и соответствуют целям деятельности учреждения. У руководителей и учредителей автономных учреждений примерно такие же задачи, как и у руководителей коммерческих организаций – предложение услуг (товаров, работ), которые смогут легко конкурировать на соответствующем рынке услуг (товаров, работ), увеличение перечня услуг, продвижение на рынок и т.д.

В первой главе выпускной квалификационной работы мы рассмотрели теоретические основы доходов в бюджетном учреждении. Ознакомились с терминами и понятиями, что такое доход, бюджет финансово-хозяйственная деятельность, рассмотрели такую классификацию, как автономное учреждение. Подробно изучили систему финансирования некоммерческих организаций, обязанности, которые они должны исполнять, правовые документы и законы, регулирующие деятельность бюджетных организаций, а также их особенности и риски. Рассмотрели терминологию разных позиций авторов. Была изучена бюджетная система государства и его задачи. Структуру и цели расходов учреждений. Проанализировали методы экономического анализа организаций. К числу основных способов и приемов экономического анализа доходов относятся: оценка абсолютных, относительных и средних величин, метод сравнения, группировки, индексный, графический, метод цепных подстановок, балансовый.

Во второй главе мы рассмотрели все экономические показатели МАОУ «Пансионат «Радуга», провели комплексный анализ доходов и расходов муниципальной автономной организации. Была рассмотрена общая

характеристика организации, ее специфика, основные виды деятельности, организационная структура и основные виды деятельности. Произвели анализ эффективности организации с помощью метода «Золотое правило экономики». Рассмотрели динамику изменения отдельных статей доходов и расходов, в том числе, финансирование из бюджета и средств полученных от деятельности организации. Выявили негативное влияние пандемии на показатели доходности 2019-2020 года. Проанализировали поступления текущего характера бюджетным и автономным учреждениям от сектора государственного управления, а также безвозмездные неденежные поступления капитального характера от сектора государственного управления и организаций государственного сектора, которые компенсировали снижение доходности от предпринимательской деятельности, в период работы городской обсервации на территории пансионата. Затем был представлен путь решения увеличения дохода от предпринимательской деятельности, с помощью предложенного мероприятия о внедрении оздоровительной, развлекательной и интерактивной коммерческой смены «Моя семья» для родителей с детьми. Для мероприятия были проанализированы основные виды деятельности, прейскуранты платных и образовательных услуг, также была рассчитана калькуляция внедряемого мероприятия и смета доходов с анализом эффективности мероприятия. Данное мероприятие позволит пансионату получать дополнительные доходы, а семьям возможность для отдыха и оздоровления с образовательной, развлекательной и интерактивной программой. По расчетам коммерческая смена справится с поставленной задачей успешно, и доход увеличится на 2,9%.

В третьей главе были рассмотрены теоретические аспекты, методические рекомендации по организации и проведению мастер-класса на тему «Основы экономической грамотности». Мастер-класс как локальная технология трансляции педагогического опыта должен демонстрировать конкретный методический прием или метод, методику преподавания, технологию обучения и воспитания. Он должен состоять из заданий, которые направляют деятельности

участников для решения поставленной педагогической проблемы. Рассмотрены и наглядно представлены методы, схема проведения и алгоритм занятия. Также была представлена актуальность темы экономической грамотности у детей школьного возраста, рассмотрены цели, задачи и сформулированы ожидаемые результаты от предложенных занятий. После теоретической основы проведения занятий была представлена организационная структура мастер-класса в виде технологической карты. Технологическая карта предназначена для проектирования учебного процесса, который можно планировать как для одного урока, так и для всего курса в целом. Оформление хода урока или внеурочного занятия в форме технологической карты дает педагогу возможность на стадии подготовки детализировать содержание, отразить основные моменты рабочей программы, соответствующие теме занятия, а также, позволяет оценить рациональность выбранных форм, методов, средств учебной деятельности на определенном уроке. Мастер-класс представлен комбинированного типа, сначала ознакомительный, в виде лекции, посвященный актуальности финансовой грамотности, затем после ознакомления с теорией представлено множество практических занятий, направленных на разные сферы жизни: что такое экономика; что такое собственность; почему люди трудятся; какие бывают товары и услуги; где можно приобрести товары и услуги; о деньгах и их роли в жизни человека и общества; о доходах и расходах в семье; как производят товары; экономика и её основные участники; мастерство работника; затраты, выручка, прибыль; обмен, торговля, реклама; деньги, их функции; экономика семьи; банковские карты; как не попасть в руки мошенников.

Предполагаемые результаты внедрения таких занятий заключается в том, что дети смогут знакомить учащихся с экономической жизнью семьи, правилами ведения домашнего хозяйства, семейным бюджетом; формировать представление о структуре семейного бюджета. Осознавать значение семейного бюджета и более рационально его планировать, критически оценивать свои действия и поступки. учиться объяснять, что такое семейный бюджет, из чего он

складывается, как ведётся хозяйство семьи, анализировать, сравнивать, обобщать, делать выводы. Знать понятия и пользоваться ими: «бюджет», «расход», «доход», «стипендия», «пенсия», «обязательные», «произвольные», «сбалансированный», «дефицитный», «профицитный». Находить и анализировать достоверную информацию для решения целей и задач, строить логически обоснованные рассуждения, представлять информацию в форме текста и схемы. Самое главное, пробуждая в них интерес к этой теме, они смогут вырасти финансово-грамотными личностями.

Таким образом, основная цель выпускной квалификационной работы достигнута и поставленные задачи решены.

БИБЛИОГРАФИЧЕСКИЙ СПИСОК

1. Бюджетный кодекс Российской Федерации" от 31.07.1998 N 145-ФЗ (ред. от 28.05.2022) // СПС «Консультант плюс»: сайт. – URL: http://www.consultant.ru/document/cons_doc_LAW_19702/ – (дата обращения: 15.01.2022). – Текст: электронный.
2. Гражданский кодекс Российской Федерации (часть вторая)" от 26.01.1996 N 14-ФЗ (ред. от 01.07.2021, с изм. от 08.07.2021) (с изм. и доп., вступ. в силу с 01.01.2022) п. 3 ст. 582. // СПС «Консультант плюс»: сайт. – URL:http://www.consultant.ru/document/cons_doc_LAW_9027/a0e91c7e19fe89bcae22682e719eebc0777ba59/ – (дата обращения: 15.01.2022). – Текст: электронный.
3. Гражданский кодекс «О распоряжении имуществом учреждения: Российской Федерации»: Статья 298. п. 3, аб. 2 в ред. Федерального закона от 08.05.2010 N 83-ФЗ // СПС КонсультантПлюс: сайт URL: http://www.consultant.ru/document/cons_doc_LAW_5142/3b8eaaf84b59c73761e963046f96813d55b45d9b/ (дата обращение 20.01.2022 года) – Текст: электронный.
4. Налоговый кодекс Российской Федерации (часть вторая)" от 05.08.2000 N 117-ФЗ (ред. от 28.05.2022) // СПС «Консультант плюс»: сайт. – URL: http://www.consultant.ru/document/cons_doc_LAW_28165/ – (дата обращения: 15.01.2022). – Текст: электронный.
5. Конституция Российской Федерации (принята всенародным голосованием 12.12.1993 года) (с учетом поправок, внесенных Законами РФ о поправках к Конституции РФ от 30.12.2008 № 6-ФКЗ, от 30.12.2008 № 7- ФКЗ, от 05.02.2014 № 2-ФКЗ, от 21.07.2014 № 11-ФКЗ) // СПС «КонсультантПлюс». – URL: http://www.consultant.ru/document/cons_doc_LAW_28399/ (дата обращения 05.02.2022 года). – Текст: электронный.
6. Федеральный закон «О благотворительной деятельности и благотворительных организациях»: от 11.08.1995 № 135-Ф (ред. от 05.05.2014) // СПС «КонсультантПлюс» – URL:

http://www.consultant.ru/document/cons_doc_LAW_7495/ (дата обращения 25.05.2022 года). – Текст: электронный.

7. Федеральный закон «О бухгалтерском учете»: от 06.12.2011 № 402-ФЗ (ред. от 23.05.2016) // СПС «КонсультантПлюс» – URL: http://www.consultant.ru/document/cons_doc_LAW_122855/ (дата обращения 15.05.2022 года) – Текст: электронный.

8. Федеральный закон «О некоммерческих организациях»: от 12.01.1996 № 7-ФЗ (ред. от 23.05.2016) // СПС «КонсультантПлюс» – URL: http://www.consultant.ru/document/cons_doc_LAW_8824/ (дата обращения 05.05.2022 года) – Текст: электронный.

9. Федеральный закон «Об образовании в Российской Федерации» от 29.12.2012 № 273-ФЗ (ред. от 02.06.2016) // СПС «КонсультантПлюс» – URL: http://www.consultant.ru/document/cons_doc_LAW_140174/ (дата обращения 21.02.2022 года). – Текст: электронный.

10. Федеральный закон «Об общественных объединениях»: от 19.05.1995 № 82-ФЗ (от 02.06.2016) // СПС «КонсультантПлюс» – URL: http://www.consultant.ru/document/cons_doc_LAW_6693/ (дата обращения 07.04.2022 года) – Текст: электронный.

11. Положение по бухгалтерскому учету «Доходы организации» (ПБУ 9/99): Приказ Минфина РФ от 06.05.99 г. №32н: (в ред. от 06.04.2022 года) // СПС «КонсультантПлюс» – URL: http://www.consultant.ru/document/cons_doc_LAW_6208/ (дата обращения 07.04.2022 года) – Текст: электронный.

12. Абрютина М.С. Анализ финансово-экономической деятельности предприятий: Учеб.пособ./ М.С. Абрютина, А.В. Грачев.-2-е изд., испр.- Москва.: Дело и сервис, 2018.- 256 с.

13. Аксенов, А.П. Экономика предприятия: учебник / А.П. Аксенов, И.Э. Берзинь, Н.Ю. Иванова. – Москва : КноРус, 2016. - 350 с.

14. Анализ и диагностика финансово-хозяйственной деятельности предприятия: учебник / под ред. проф. Позднякова, В.Я – Москва ИНФРА-М, 2017. – 617 с.
15. Анализ финансового состояния по данным бухгалтерского баланса // Консультант бухгалтера.- 2018.- №14 с. 3-18.)
16. Белобородова, В.А. Анализ хозяйственной деятельности / В.А. Белобородовой – Москва: Финансы и статистика, 2018. - 135 с.
17. Стражева, В.И. Анализ хозяйственной деятельности в промышленности // Под ред. Мн.: Высшая школа, / Стражева, В.И. 2018 г. - 398 с.
18. Иванова, Г.П. Антикризисное управление от банкротства к финансовому оздоровлению / Под ред. Иванова, Г.П. – Москва: Закон и права ЮНИТИ, 2015.- 320с.
19. Артеменко, В.Г., Финансовый анализ: Учебное пособие / Белендир, М.В. - Москва.: «Дело и сервис», 2018. - 160с.
20. Бабич, А.М. Государственные и муниципальные финансы: учебник для вузов / А.М. Бабич, Л.Н. Павлова. – 4-е изд., перераб. и доп. – Москва: ЮНИТИ, 2014. – 687 с.
21. Бедрачук, И.А. Финансы бюджетных организаций: учебное пособие / И.А. Бедрачук, Е.В. Пивень. – Владивосток: ВГУЭС, 2013. – 52 с.
22. Бердникова, Л.Ф. Финансовый анализ: понятие и основные методы / Бердникова, Л.Ф Молодой ученый. №1. 2015. с. 330-338.
23. Воробьева, Е. И. Методы финансового анализа для оценки состояния предприятий // Научный вестник: финансы, банки, инвестиции. №2 (35). 2016. с. 5-13.
24. Гурунян, Т. В. Финансы бюджетных учреждений / Т. В. Гурунян. – Новосибирск: СибАГС, 2010. – 190 с.
25. Ефимова, О.В. Анализ платежеспособности предприятия. // Ефимова, О.В – Бухгалтерский учет. - 2017. - №7. - с. 70-77.

26. Жуклинец, И. И. Бухгалтерский учет в бюджетных учреждениях / И. И. Жуклинец. – Москва: Юрайт, 2015. – 504 с.
27. Ковалев А.И., Привалов В.П. Анализ финансового состояния предприятия. - Москва: Центр экономики и маркетинга, 2015. - 216 с.
28. Крючков, В.Г. Управление организацией: формы, структура, функции / В.Г. Крючков, Т.Е. Крючкова // Управленческий учет. – 2013. - № 8. –25-31 с.
29. Любушкин, Н.П. Комплексный экономический анализ хозяйственной деятельности :Учебник. - 3-е изд., перераб. и доп. - Москва : ЮНИТИ-ДАНА, 2011. – 72 с.
30. Лотоцкая, И.В. Теория экономического анализа / Лотоцкая, И.В Учебно-методический комплекс. – Сыктывкар: СЛИ, 2012. – 90с.
31. Магомедова, Д.М. Финансы бюджетных учреждений: учебное пособие / Д.М. Магомедова. – Махачкала: ДГИНХ, 2014. – 88 с.
32. Маркин, Ю.П. Анализ финансовой отчетности коммерческой организации : учеб. пособие / Ю.П. Маркин. – М. : Омега-Л, 2010. – 450 с.
33. Сабырова, Г.Ж. О некоторых проблемах бюджетного планирования в государственных образовательных учреждениях / Г.Ж. Сабырова // Известия вузов. №6. – 2014. —. 119-122 с.
34. Савицкая, Г.В. Анализ хозяйственной деятельности предприятия :учебник / Г.В. Савицкая. – М. : ИНФРА - Москва, 2008. – 512 с.
35. Сапожникова, Н.Г. Систематизация информации о прочих доходах и расходах в отчетности // Международный бухгалтерский учет. №24. 2016. с. 39
36. Селевко, Г.К. Альтернативные педагогические технологии. / Селевко, Г.К. – Москва : НИИ школьных технологий, 2005.-224 с
37. Селевко Г.К. Педагогические технологии на основе дидактического и методического усовершенствования УВП. / Селевко, Г.К. – Москва : НИИ школьных технологий, 2005. -288 с
38. Турманидзе, Т.У. Финансовый анализ: Учебник. / Т.У. Турманидзе. — Москва: ЮНИТИ, 2017. — 287 с.

39. Чиненов, М. Бюджетное планирование и прогнозирование / М. Чиненов, В. Семибратов. – Москва: Де-По, 2015. – 118 с.
40. Чуева, Л.Н. Анализ финансовой отчетности : учебник / Л.Н. Чуева, И.Н. Чуев. – 8-е изд., перераб. и доп. – Москва : Дашков и К, 2010 – 348 с.
41. Чумичева, Г.А. Проблемы планирования бюджетных расходов / Г.А. Чумичева // Сервис в России и за рубежом.– №3. – Санкт-Петербург – 2013, 74-81 с.
42. Tatiana-Camelia Dogaru. The rational distribution of public resources: a challenge for public budgets reform / Tatiana-Camelia Dogaru // Economics Series. – 2014. – Vol. 24, Issue 3. – P. 25-30.
43. Todea Nicolae. The budget, an instrument for planning and controlling the costs/ Todea Nicolae, Calin Anca // Economics Series. – 2013. – Vol. 19, Issue 2. – P. 919-924.
44. Официальный сайт Министерства финансов Российской Федерации // Режим доступа: – URL: <http://minfin.ru/ru/>
45. Справочно-правовая система «Консультант Плюс» // Режим доступа: – URL: <http://www.consultant.ru/>
46. Официальный сайт Муниципального автономного образовательного-оздоровительного учреждения «Пансионат «Радуга» // Режим доступа: – URL: <https://tltraduga.ru/>– Текст: электронный.

ПРИЛОЖЕНИЯ

ПРИЛОЖЕНИЕ А

I. Сведения о деятельности муниципального учреждения

1.1. Цели деятельности муниципального учреждения:

- удовлетворение потребностей жителей города в оздоровлении и отдыхе, а так же реализация образовательных, лечебно- оздоровительных, культурных и иных целевых программ.

1.2. Виды деятельности муниципального учреждения

Основные виды деятельности:

– предоставление дополнительного образования по краткосрочным образовательным программам для детей по следующим направленностям: художественно-эстетическое, военно-патриотическое, культурологическое, социально-педагогическое, туристско-краеведческое, физкультурно-спортивное, эколого-биологическое, научно-техническое, спортивно-техническое, естественно-научное;

– предоставление оздоровительных услуг путем осуществления доврачебной медицинской помощи по оказанию экстренной медицинской помощи, по проведению лечебных процедур (парентеральных инъекций лекарственных средств, перевязок), по проведению занятий по санитарному просвещению пациентов, по отпуску физиотерапевтических процедур таких как:

электросветолечения, магнитотерапия, озонотерапия, гирудотерапия, апитерапия, фитотерапия, кислородотерапия (кислородные коктейли), теплотечение (озокерит, парафинолечение), спелеотерапия, ингаляционная терапия (небулайзерная терапия), тубожирование, зондирование, ароматерапия, музыкотерапия, аппаратная рефлексотерапия, иглорефлексотерапия, сухие углекислые ванны, сухие радоновые ванны, аппаратный массаж, ручной классический массаж, лечебная физкультура в бассейне, лечебная физкультура в зале, лечебно-диетическое питание, прием питьевой минеральной воды, колоногидротерапия, кишечные микроклизмы, водолечение;

– организация, проведение праздников, ярмарок, симпозиумов, конференций, семинаров, совещаний, олимпиад, конкурсов, смотров, фестивалей, досуговых, культурно-массовых, театрално-зрелищных, спортивных, культурно-просветительских и других мероприятий, в том числе с участием иностранных юридических и физических лиц;

– предоставление оздоровительных услуг отдельным категориям граждан, организация оздоровления, досуга, отдыха детей и подростков, в том числе с проведением профильных заездов образовательных учреждений.

Учреждение по своему усмотрению вправе выполнять работы, оказывать услуги, относящиеся к его основной деятельности, для физических и юридических лиц за плату и на одинаковых при оказании однородных услуг условиях в порядке, установленном федеральными законами.

Иные виды деятельности:

– оказание платных дополнительных образовательных, оздоровительных, лечебных, досуговых, культурно-массовых, театрално-зрелищных, развлекательных, культурно-просветительских, спортивных, экскурсионных услуг для детей и граждан;

- предоставление оздоровительных услуг детям и гражданам;
- реализация сопутствующих организационных услуг (экскурсионное, транспортное, медицинское обслуживание, проведение культурно-зрелищных, физкультурно-оздоровительных, игровых мероприятий и пр.);
- оказание посреднических услуг при проведении массовых мероприятий на территории Учреждения;
- реализация путевок на оздоровление и отдых детей и граждан;
- обеспечение досуга граждан с проживанием;
- реализация дополнительных общеобразовательных программ для детей и граждан по следующим направленностям: художественно-эстетическое, военно-патриотическое, культурологическое, социально-педагогическое, туристско-краеведческое, физкультурно-спортивное, эколого-биологическое, научно-техническое, спортивно-техническое, естественно-научное и пр.;
- предоставление услуг инструкторов, преподавателей, тренеров;
- организация мероприятий по спортивно-любительскому рыболовству;
- организация туристических маршрутов для детей и граждан, в том числе с использованием водного и автомобильного (автобусного) транспорта, экскурсионное обслуживание;
- организация спортивно-оздоровительных пешеходных, лыжных походов, велотуризма;
- обучение верховой езде;
- предоставление библиотечных услуг и услуг по предоставлению звуковых носителей из фонотеки;
- проведение занятий по йоге, танцам и фитнесу;
- физкультурно-оздоровительная деятельность с использованием турецкой бани, парной бани, сауны, соляриев, спортивных и тренажерных залов, спортплощадок, бассейнов, спортооружений, теннисных, бильярдных столов и т.п.;
- организация и проведение ярмарок, аукционов, выставок-продаж;
- организация и проведение дискотек, караоке-развлечений;
- оказание стоматологических услуг;
- оказание услуг по дерматологии;
- оказание косметологических услуг;
- оказание психологических услуг;
- предоставление услуг кафе;
- предоставление услуг фито-бара, джус-бара;
- производство и реализация пищевых продуктов, включая напитки (в том числе мясопродуктов, молочных продуктов, хлебобулочных изделий и мучных кондитерских изделий, безалкогольных напитков и иной кулинарной продукции собственного производства);
- производство, закупка и реализация изделий товаров народного потребления;

- реализация товаров, изготовленных отдыхающими, обучающимися и педагогическими работниками, через ярмарки-продажи;
- торговля техническими носителями информации (с записями и без записей);
- продажа (розничная торговля) сувениров, изделий народных художественных промыслов, прочая розничная торговля в неспециализированных магазинах и вне магазинов;
- оказание отдыхающим, обучающимся и гражданам транспортных услуг;
- оказание услуг по хранению (охране) транспорта на территории Учреждения для отдыхающих, обучающихся, педагогических работников и арендаторов;
- услуги по сдаче в аренду помещений, транспортных средств и инвентаря;
- предоставление части территории Учреждения для проведения различных мероприятий;
- предоставление мест для временного проживания на площадках для кемпинга, в палаточном лагере;
- прокат транспортных средств, оборудования и инвентаря, туристических снаряжений, офисных машин, офисного оборудования, включая вычислительную технику;
- прокат бытовых изделий и предметов личного пользования;
- подготовка и размещение рекламы, распространение и полиграфическое исполнение рекламных материалов;
- предоставление доступа к сети интернет;
- предоставление населению дополнительных услуг: фотографирование, проведение видеосъемок, услуги call-центра, услуги по отправке/приему электронной почты, факсов, услуги по доступу к сети Интернет, осуществление курьерской деятельности;
- услуги по организации проката и показа фильмов;
- услуги по организации концертных и театральных постановок;
- предоставление услуг по звукозаписи;
- оказание бытовых услуг (в том числе стирка, чистка, глажение одежды и текстильных изделий);
- оказание услуг парикмахерской;
- оказание художественно-оформительских, дизайнерских услуг и услуг по ландшафтному дизайну;
- выполнение полиграфических, типографских, копировальных и множительных работ;
- тиражирование и реализация информации на электронных и бумажных носителях;
- оказание услуг по оснащению помещений для проведения праздников, ярмарок, аукционов, симпозиумов, конференций, семинаров, совещаний, олимпиад, конкурсов, смотров, фестивалей, досуговых, культурно-массовых, театрально-зрелищных, спортивных, культурно-просветительских и других мероприятий;
- ремонт бытовых изделий и предметов личного пользования;
- услуги по содержанию животных и по уходу за ними;
- оказание ветеринарных услуг;

- деятельность по содержанию животных, птиц и уходу за ними;
- разведение пчел и производство пчелиного меда и пчелиного воска;
- выращивание и реализация растений для декоративных целей, цветов, овощей, плодовых и ягодных культур, семян, луковиц, клубней, рассады, грибов;
- обработка древесины, изготовление и реализация изделий из дерева.

1.3. Перечень услуг (работ) осуществляемых на платной основе:

- организация оздоровления и отдыха с обеспечением питания и культурно-развлекательной программой;
- организация разового питания;
- организация услуг по пассажирским перевозкам;
- услуги по организации одноразового посещения тренажерного зала;
- оказание услуги по стирке белья отдыхающих;
- оказание услуг по охране транспорта отдыхающих на территории пансионата;
- оказание услуг по предоставлению помещений учебных классов, актового зала, столовой;
- оказание услуг по предоставлению спортивных площадок и сооружений;
- оказание услуг по прокату спортивного инвентаря;
- оказание услуг по прокату бытовых приборов, банных и постельных принадлежностей;
- оказание услуг по проведению праздничных мероприятий;
- оказание медицинских услуг.

1.4. Общая балансовая стоимость недвижимого муниципального имущества на дату составления Плана, всего: 89 359 729,86 руб.,

1.5. Общая балансовая стоимость движимого муниципального имущества на дату составления Плана всего: 41 053 444,86 руб.,

ПРИЛОЖЕНИЕ Б

Таблица 1

II. Показатели финансового состояния МАОУ "Пансионат "Радуга" на 01 января 2021 г.

№ п/п	Наименование показателя	Сумма, тыс.руб.
1	2	3
	Нефинансовые активы, всего	107 033 199,13
	из них: недвижимое имущество, всего	89 359 729,86
	в том числе:	
	остаточная стоимость	21 255 194,68
	особо ценное движимое имущество, всего	20 671 812,48
	в том числе:	
	остаточная стоимость	2 526 046,56
	Финансовые активы, всего	2 161 730,81
	из них: денежные средства учреждения, всего	942 139,54
	в том числе:	
	денежные средства учреждения на счетах	942 139,54
	денежные средства учреждения, размещенные на депозиты в кредитной организации	
	иные финансовые инструменты	
	дебиторская задолженность по доходам	257 823,01
	дебиторская задолженность по расходам	961 768,26
	Обязательства, всего	4 385 140,07
	из них:	
	долговые обязательства	4 241 474,25
	кредиторская задолженность	143 665,82
	в том числе:	
	просроченная кредиторская задолженность	

ПРИЛОЖЕНИЕ В

Выписка из прейскурантов цен и тарифов на платные дополнительные услуги по организации проживания на 2020 год

**Выписка из прейскурантов за 2013, 2017 гг.
цен и тарифов на платные дополнительные услуги по организации
проживания**

**МАОУ "Пансионат "Радуга" на 2020 год
(445003, г. Тольятти, Лесопарковое шоссе, 36)**

№ п/п	Наименование платных услуг	Единица изм.	Тариф за 1 единицу услуги, руб.
1	2	3	4
1	Организация оздоровления и отдыха с проживанием в номере повышенной комфортности	номер	1 800,00
2	Организация оздоровления и отдыха с проживанием в номере повышенной комфортности с обеспечением питания (при одноместном проживании)	номер	2 200,00
3	Организация оздоровления и отдыха с проживанием в номере повышенной комфортности с обеспечением питания (при двухместном проживании)	номер	2 600,00
4	Организация оздоровления и отдыха с проживанием в номере повышенной комфортности с обеспечением питания и культурно-развлекательной программой (при одноместном проживании)	номер	2 325,00
5	Организация оздоровления и отдыха с проживанием в номере повышенной комфортности с обеспечением питания и культурно-развлекательной программой (при двухместном проживании)	номер	2 850,00
6	Организация оздоровления и отдыха с проживанием в номере повышенной комфортности (при подселении)	чел.	350,00
7	Организация оздоровления и отдыха с проживанием в номере повышенной комфортности с обеспечением питания (при подселении)	чел.	750,00
8	Организация оздоровления и отдыха с проживанием в номере повышенной комфортности с обеспечением питания и культурно-развлекательной программой (при подселении)	чел.	875,00

Директор

Главный бухгалтер



(Handwritten signatures)

Е.Б. Микель

О.В. Мещерякова

ПРИЛОЖЕНИЕ Г

Отчет о финансовых результатах МАООУ «Пансионат «Радуга» 2019 год

Наименование показателя	Код строки	Код аналитик и	Деятельность с целевыми средствами	Деятельность по государственному заданию	Приносящая доход деятельность	Итого
1	2	3	4	5	6	7
Доходы	010	100	14 145 849,80	27 433 028,80	80 373 705,67	121 952 584,27
в том числе:						
Доходы от операционной аренды		121	-	-	55 806,49	55 806,49
Доходы от оказания платных услуг (работ)		131	-	27 431 000,00	70 855 320,41	98 286 320,41
Доходы от компенсации затрат		134	-	-	124 979,23	124 979,23
Доходы по условным арендным платежам		135	-	-	229 347,81	229 347,81
Поступления текущего характера бюджетным и автономным учреждениям от сектора государственного управления		152	9 306 079,80	-	-	9 306 079,80
Поступления текущего характера от иных резидентов (за исключением сектора государственного управления и организаций государственного сектора)		155	-	-	9 115 750,00	9 115 750,00
Поступления капитального характера бюджетным и автономным учреждениям от сектора государственного управления		162	4 839 770,00	-	-	4 839 770,00
Доходы от выбытия активов		172	-	-	-7 498,27	-7 498,27
Безвозмездные неденежные поступления капитального характера от сектора государственного управления и организаций государственного сектора		195	-	2 028,80	-	2 028,80
Расходы	150	200	8 970 245,80	30 824 046,59	76 441 215,09	116 235 507,48
в том числе:						
Заработная плата		211	-	12 724 676,54	24 596 184,31	37 320 860,85
Прочие несоциальные выплаты персоналу в денежной форме		212	-	-	15 400,00	15 400,00
Начисления на выплаты по оплате труда		213	-	3 766 669,09	7 394 221,44	11 160 890,53
Услуги связи		221	-	109 848,69	212 864,13	322 712,82
Транспортные услуги		222	-	-	830 840,77	830 840,77
Коммунальные услуги		223	-	3 732 200,00	3 352 932,57	7 085 132,57
Арендная плата за пользование имуществом (за исключением земельных участков и других обособленных природных объектов)		224	-	-	75 000,00	75 000,00
Работы, услуги по содержанию имущества		225	8 839 770,00	968 904,39	6 224 217,05	16 032 891,44
Прочие работы, услуги		226	-	577 406,08	5 412 108,92	5 989 515,00
Страхование		227	-	14 500,00	73 947,08	88 447,08
Социальные пособия и компенсации персоналу в денежной форме		266	3 475,80	92 950,96	26 705,36	123 132,12
Амортизация		271	-	3 145 189,56	3 659 481,01	6 804 670,57
Расходование материальных запасов		272	127 000,00	3 891 701,28	24 210 612,78	28 229 314,06
Налоги, пошлины и сборы		291	-	1 800 000,00	274 562,05	2 074 562,05
Штрафы за нарушение законодательства о налогах и сборах, законодательства о страховых взносах		292	-	-	417,10	417,10
Другие экономические санкции		295	-	-	30 000,00	30 000,00
Иные выплаты текущего характера организациям		297	-	-	51 720,52	51 720,52
Чистый операционный результат (стр. 301 - стр. 302); (стр. 310 + стр. 410)	300		5 175 604,00	-3 391 017,79	3 628 152,58	5 412 738,79
<i>Операционный результат до налогообложения (стр. 010 – стр. 150)</i>	301		5 175 604,00	-3 391 017,79	3 932 490,58	5 717 076,79
<i>Налог на прибыль</i>	302		-	-	304 338,00	304 338,00

Отчет о финансовых результатах МАООУ «Пансионат «Радуга» 2020 год

Наименование показателя	Код строки	Код аналитики	Деятельность с целевыми средствами	Деятельность по государственному заданию	Приносящая доход деятельность	Итого
1	2	3	4	5	6	7
Доходы	010	100	36 927 769,28	24 127 480,24	18 432 737,24	79 487 986,76
в том числе:						
Доходы от операционной аренды		121	-	-	57 658,30	57 658,30
Доходы от оказания платных услуг (работ)		131	-	28 221 000,00	17 539 990,54	45 760 990,54
Доходы от компенсации затрат		134	-	-	150 581,03	150 581,03
Доходы по условным арендным платежам		135	-	-	223 557,47	223 557,47
Поступления текущего характера бюджетным и автономным учреждениям от сектора государственного управления		152	31 062 769,28	-	-	31 062 769,28
Поступления текущего характера от иных резидентов (за исключением сектора государственного управления и организаций государственного сектора)		155	-	-	327 854,13	327 854,13
Поступления капитального характера бюджетным и автономным учреждениям от сектора государственного управления		162	5 865 000,00	-	-	5 865 000,00
Доходы от выбытия активов		172	-	-4 093 519,76	7 498,27	-4 086 021,49
Безвозмездные неденежные поступления текущего характера от организаций (за исключением сектора государственного управления и организаций государственного сектора)		192	-	-	125 597,50	125 597,50
Расходы	150	200	27 241 592,81	34 624 223,29	23 881 170,80	85 746 986,90
в том числе:						
Заработная плата		211	2 886 070,15	13 024 025,42	9 044 868,05	24 954 963,62
Прочие несоциальные выплаты персоналу в денежной форме		212	-	-	700,00	700,00
Начисления на выплаты по оплате труда		213	871 593,19	3 718 942,65	2 727 018,72	7 317 554,56
Услуги связи		221	74 628,27	133 825,97	73 519,45	281 973,69
Транспортные услуги		222	168 661,08	-	175 038,20	343 699,28
Коммунальные услуги		223	1 106 710,22	3 642 367,08	1 439 665,32	6 188 742,62
Работы, услуги по содержанию имущества		225	11 665 453,79	794 632,58	1 363 124,34	13 823 210,71
Прочие работы, услуги		226	6 667 386,76	994 776,96	2 427 552,45	10 089 716,17
Страхование		227	900,00	7 351,53	28 933,15	37 184,68
Социальные пособия и компенсации персоналу в денежной форме		266	16 957,27	114 909,05	34 383,37	166 249,69
Амортизация		271	-	6 440 085,04	749 712,29	7 189 797,33
Расходование материальных запасов		272	3 783 232,08	3 687 107,01	5 576 140,95	13 046 480,04
Налоги, пошлины и сборы		291	-	2 066 200,00	62 673,23	2 128 873,23
Штрафы за нарушение законодательства о налогах и сборах, законодательства о страховых взносах		292	-	-	507,77	507,77
Другие экономические санкции		295	-	-	7 500,00	7 500,00
Иные выплаты текущего характера организациям		297	-	-	169 833,51	169 833,51
Чистый операционный результат (стр. 301 - стр. 302); (стр. 310 + стр. 410)	300		9 686 176,47	-10 496 743,05	-5 448 433,56	-6 259 000,14
<i>Операционный результат до налогообложения (стр. 010 – стр. 150)</i>	301		9 686 176,47	-10 496 743,05	-5 448 433,56	-6 259 000,14
<i>Налог на прибыль</i>	302		-	-	-	-

Отчет о финансовых результатах МАООУ «Пансионат «Радуга» 2021 год

Наименование показателя	Код строки	Код аналитик и	Деятельность с целевыми средствами	Деятельность по государственному заданию	Приносящая доход деятельность	Итого
1	2	3	4	5	6	7
Доходы	010	100	1 102 540,63	26 333 000,00	62 517 931,69	89 953 472,32
в том числе:						
Доходы от операционной аренды		121	-	-	18 699,91	18 699,91
Доходы от оказания платных услуг (работ)		131	-	26 333 000,00	58 166 941,25	84 499 941,25
Доходы от компенсации затрат		134	-	-	-2 390,81	-2 390,81
Доходы по условным арендным платежам		135	-	-	252 192,34	252 192,34
Поступления текущего характера бюджетным и автономным учреждениям от сектора государственного управления		152	1 102 540,63	-	-	1 102 540,63
Поступления текущего характера от иных резидентов (за исключением сектора государственного управления и организаций государственного сектора)		155	-	-	72 000,00	72 000,00
Доходы от выбытия активов		172	-	-	13 000,00	13 000,00
Чрезвычайные доходы от операций с активами		173	-	-	3 997 489,00	3 997 489,00
Расходы	150	200	1 221 464,78	28 510 763,36	59 783 401,55	89 515 629,69
в том числе:						
Заработная плата		211	-	11 292 603,00	18 233 942,11	29 526 545,11
Начисления на выплаты по оплате труда		213	-	3 366 004,89	5 489 563,82	8 855 568,71
Услуги связи		221	-	80 654,42	147 823,89	228 478,31
Транспортные услуги		222	-	-	376 562,50	376 562,50
Коммунальные услуги		223	-	3 861 515,68	4 434 884,00	8 296 399,68
Работы, услуги по содержанию имущества		225	1 056 566,29	571 617,73	3 872 889,48	5 501 073,50
Прочие работы, услуги		226	-	567 680,00	5 580 194,34	6 147 874,34
Страхование		227	-	7 500,00	40 830,82	48 330,82
Социальные пособия и компенсации персоналу в денежной форме		266	4 826,34	57 275,83	49 938,69	112 040,86
Амортизация		271	-	2 938 094,29	744 042,18	3 682 136,47
Расходование материальных запасов		272	160 072,15	3 404 333,52	20 430 468,42	23 994 874,09
Налоги, пошлины и сборы		291	-	2 363 484,00	314 997,25	2 678 481,25
Штрафы за нарушение законодательства о налогах и сборах, законодательства о страховых взносах		292	-	-	2 969,97	2 969,97
Иные выплаты текущего характера физическим лицам		296	-	-	10,71	10,71
Иные выплаты текущего характера организациям		297	-	-	64 283,37	64 283,37
Чистый операционный результат (стр. 301 - стр. 302); (стр. 310 + стр. 410)	300		-118 924,15	-2 177 763,36	2 734 530,14	437 842,63
Операционный результат до налогообложения (стр. 010 - стр. 150)	301		-118 924,15	-2 177 763,36	2 734 530,14	437 842,63
Налог на прибыль	302		-	-	-	-

Баланс МАООУ «Пансионат «Радуга» 2019 год (Актив)

АКТИВ	Код строки	На начало года				На конец отчетного периода			
		деятельность с целевыми средствами	деятельность по государственному заданию	приносящая доход деятельность	итого	деятельность с целевыми средствами	деятельность по государственному заданию	приносящая доход деятельность	итого
		всего	всего	всего		7	8	9	
1	2	3	4	5	6	7	8	9	10
I. Нефинансовые активы									
Основные средства (балансовая стоимость, 010100000) *	010	-	105 531 332,86	9 211 242,68	114 742 575,54	-	110 178 160,83	14 293 641,88	124 471 802,71
Уменьшение стоимости основных средств**, всего*	020	-	81 419 204,70	7 580 629,96	88 999 834,66	-	83 834 161,03	10 566 843,61	94 401 004,64
из них:									
амортизация основных средств*	021	-	81 419 204,70	7 580 629,96	88 999 834,66	-	83 834 161,03	10 566 843,61	94 401 004,64
Основные средства (остаточная стоимость, стр. 010 - стр. 020)	030	-	24 112 128,16	1 630 612,72	25 742 740,88	-	26 343 999,80	3 726 798,27	30 070 798,07
Нематериальные активы (балансовая стоимость, 010200000)*	040	-	-	-	-	-	-	-	-
Уменьшение стоимости нематериальных активов**, всего*	050	-	-	-	-	-	-	-	-
из них:									
амортизация нематериальных активов *	051	-	-	-	-	-	-	-	-
Нематериальные активы** (остаточная стоимость, стр. 040 - стр. 050)	060	-	-	-	-	-	-	-	-
Непроизведенные активы (010300000)** (остаточная стоимость)	070	-	69 686 467,99	-	69 686 467,99	-	69 686 467,99	-	69 686 467,99
Материальные запасы (010500000), всего	080	720 583,50	989 727,82	1 301 306,83	3 011 618,15	745 813,50	953 625,02	2 547 287,70	4 246 726,22
из них:									
внеоборотные	081	-	-	-	-	-	-	-	-
Права пользования активами (011100000)** (остаточная стоимость), всего	100	-	-	-	-	-	-	-	-
из них:									
долгосрочные	101	-	-	-	-	-	-	-	-
Вложения в нефинансовые активы (010600000)	120	-	-	-	-	-	-	-	-
из них:									
внеоборотные	121	-	-	-	-	-	-	-	-
Нефинансовые активы в пути (010700000)	130	-	-	-	-	-	-	-	-
Затраты на изготовление готовой продукции, выполнение работ, услуг (010900000)	150	-	-	-	-	-	-	-	-
Расходы будущих периодов (040150000)	160	-	-	-	-	-	-	-	-
Итого по разделу I (стр. 030 + стр. 060 + стр. 070 + стр. 080 + стр. 100 + стр. 120 + стр. 130 + стр. 150 + стр. 160)	190	720 583,50	94 788 323,97	2 931 919,55	98 440 827,02	745 813,50	96 984 092,81	6 274 085,97	104 003 992,28

II. Финансовые активы									
Денежные средства учреждения (020100000), всего	200	-	-	2 655 505,60	2 655 505,60	-	-	1 710 002,14	1 710 002,14
в том числе:									
на лицевых счетах учреждения в органе казначейства (020110000)	201	-	-	2 655 505,60	2 655 505,60	-	-	1 710 002,14	1 710 002,14
в кредитной организации (020120000), всего	203	-	-	-	-	-	-	-	-
из них:									
на депозитах (020122000), всего	204	-	-	-	-	-	-	-	-
из них:									
долгосрочные	205	-	-	-	-	-	-	-	-
в иностранной валюте (020127000)	206	-	-	-	-	-	-	-	-
в кассе учреждения (020130000)	207	-	-	-	-	-	-	-	-
Финансовые вложения (020400000), всего	240	-	-	-	-	-	-	-	-
из них:									
долгосрочные	241	-	-	-	-	-	-	-	-
Дебиторская задолженность по доходам (020500000, 020900000), всего	250	-	-	85 776,51	85 776,51	-	-	92 649,31	92 649,31
из них:									
долгосрочная	251	-	-	-	-	-	-	-	-
Дебиторская задолженность по выплатам (020600000, 020800000, 303000000), всего	260	-	-	302 922,13	302 922,13	-	-	983 402,18	983 402,18
из них:									
долгосрочная	261	-	-	-	-	-	-	-	-
Расчеты по займам (ссудам) (020700000), всего	270	-	-	-	-	-	-	-	-
из них:									
долгосрочные	271	-	-	-	-	-	-	-	-
Прочие расчеты с дебиторами (021000000), всего	280	-	-	47 303,30	47 303,30	-	-	23 999,91	23 999,91
из них:									
расчеты по налоговым вычетам по НДС (021010000)	282	-	-	47 303,30	47 303,30	-	-	23 999,91	23 999,91
Вложения в финансовые активы (021500000), всего	290	-	-	-	-	-	-	-	-
Итого по разделу II (стр. 200 + стр. 240 + стр. 250 + стр. 260 + стр. 270 + стр. 280 + стр. 290)	340	-	-	3 091 507,54	3 091 507,54	-	-	2 810 053,54	2 810 053,54
БАЛАНС (стр. 190 + стр. 340)	350	720 583,50	94 788 323,97	6 023 427,09	101 532 334,56	745 813,50	96 984 092,81	9 084 139,51	106 814 045,82

Баланс МАООУ «Пансионат «Радуга» 2019 год (Пассив)

ПАССИВ	Код строки	На начало года				На конец отчетного периода			
		деятельность с	деятельность по	приносящая доход	итого	деятельность с целевыми средствами	деятельность по государственному заданию	приносящая доход деятельность	итого
		всего	всего	всего					
1	2	3	4	5	6	7	8	9	10
III. Обязательства									
Расчеты с кредиторами по долговым обязательствам (030100000), всего	400	-	-	-	-	-	-	-	-
из них:									
долгосрочные	401	-	-	-	-	-	-	-	-
Кредиторская задолженность по выплатам (030200000, 020800000, 030402000, 030403000), всего	410	-	-	186 101,50	186 101,50	-	-	85 182,65	85 182,65
из них:									
долгосрочная	411	-	-	-	-	-	-	-	-
Расчеты по платежам в бюджеты (030300000)	420	-	-	94 514,70	94 514,70	-	-	94 940,37	94 940,37
Иные расчеты, всего	430	-	-	-	-	-	-	27 277,00	27 277,00
в том числе:									
расчеты по средствам, полученным во временное распоряжение (030401000)	431	X	X	-	-	X	X	27 277,00	27 277,00
внутриведомственные расчеты (030404000)	432	-	-	-	-	-	-	-	-
расчеты с прочими кредиторами (030406000)	433	-	-	-	-	-	-	-	-
расчеты по налоговым вычетам по НДС (021010000)	434	-	-	-	-	-	-	-	-
Кредиторская задолженность по доходам (020500000, 020900000), всего	470	-	-	808 889,90	808 889,90	-	-	203 609,41	203 609,41
из них:									
долгосрочная	471	-	-	-	-	-	-	-	-
Расчеты с учредителем (021006000)	480	-	171 292 162,21	4 324 830,09	175 616 992,30	-	171 292 162,21	4 332 328,36	175 624 490,57
Доходы будущих периодов (040140000)	510	-	-	15 856,31	15 856,31	-	-	16 614,54	16 614,54
Резервы предстоящих расходов (040160000)	520	-	45 088,75	144 336,29	189 425,04	-	481 501,38	247 136,30	728 637,68
Итого по разделу III (стр. 400 + стр. 410 + стр. 420 + стр. 430 + стр. 470 + стр. 480 + стр. 510 + стр. 520)	550	-	171 337 250,96	5 574 528,79	176 911 779,75	-	171 773 663,59	5 007 088,63	176 780 752,22
IV. Финансовый результат									
Финансовый результат экономического субъекта	570	720 583,50	-76 548 926,99	448 898,30	-75 379 445,19	745 813,50	-74 789 570,78	4 077 050,88	-69 966 706,40
БАЛАНС (стр. 550 + стр. 570)	700	720 583,50	94 788 323,97	6 023 427,09	101 532 334,56	745 813,50	96 984 092,81	9 084 139,51	106 814 045,82

Баланс МАООУ «Пансионат «Радуга» 2020 год (Актив)

АКТИВ	Код строки	На начало года				На конец отчетного периода			
		деятельность с	деятельность по	приносящая доход	итого	деятельность с целевыми средствами	деятельность по государственному заданию	приносящая доход деятельность	итого
		всего	всего	всего					
1	2	3	4	5	6	7	8	9	10
I. Нефинансовые активы									
Основные средства (балансовая стоимость, 010100000) *	010	-	110 178 160,83	14 293 641,88	124 471 802,71	-	116 138 760,59	14 274 414,13	130 413 174,72
Уменьшение стоимости основных средств**, всего*	020	-	83 834 161,03	10 566 843,61	94 401 004,64	-	88 955 668,27	11 229 552,25	100 185 220,52
из них:									
амортизация основных средств*	021	-	83 834 161,03	10 566 843,61	94 401 004,64	-	88 955 668,27	11 229 552,25	100 185 220,52
Основные средства (остаточная стоимость, стр. 010 - стр. 020)	030	-	26 343 999,80	3 726 798,27	30 070 798,07	-	27 183 092,32	3 044 861,88	30 227 954,20
Нематериальные активы (балансовая стоимость, 010200000)*	040	-	-	-	-	-	-	-	-
Уменьшение стоимости нематериальных активов**, всего*	050	-	-	-	-	-	-	-	-
из них:									
амортизация нематериальных активов*	051	-	-	-	-	-	-	-	-
Нематериальные активы** (остаточная стоимость, стр. 040 - стр. 050)	060	-	-	-	-	-	-	-	-
Непроизведенные активы (010300000)** (остаточная стоимость)	070	-	69 686 467,99	-	69 686 467,99	-	69 686 467,99	-	69 686 467,99
Материальные запасы (010500000), всего	080	745 813,50	953 625,02	2 547 287,70	4 246 726,22	3 213 658,41	1 299 896,97	2 605 221,56	7 118 776,94
из них:									
внеоборотные	081	-	-	-	-	-	-	-	-
Права пользования активами (011100000)** (остаточная стоимость), всего	100	-	-	-	-	-	-	-	-
из них:									
долгосрочные	101	-	-	-	-	-	-	-	-
Вложения в нефинансовые активы (010600000)	120	-	-	-	-	-	-	-	-
из них:									
внеоборотные	121	-	-	-	-	-	-	-	-
Нефинансовые активы в пути (010700000)	130	-	-	-	-	-	-	-	-
Затраты на изготовление готовой продукции, выполнение работ, услуг (010900000)	150	-	-	-	-	-	-	-	-
Расходы будущих периодов (040150000)	160	-	-	-	-	-	-	-	-
Итого по разделу I (стр. 030 + стр. 060 + стр. 070 + стр. 080 + стр. 100 + стр. 120 + стр. 130 + стр. 150 + стр. 160)	190	745 813,50	96 984 092,81	6 274 085,97	104 003 992,28	3 213 658,41	98 169 457,28	5 650 083,44	107 033 199,13

II. Финансовые активы									
Денежные средства учреждения (020100000), всего	200	-	-	1 710 002,14	1 710 002,14	-	5 744,19	936 395,35	942 139,54
в том числе:									
на лицевых счетах учреждения в органе казначейства (020110000)	201	-	-	1 710 002,14	1 710 002,14	-	5 744,19	936 395,35	942 139,54
в кредитной организации (020120000), всего	203	-	-	-	-	-	-	-	-
из них:									
на депозитах (020122000), всего	204	-	-	-	-	-	-	-	-
из них:									
долгосрочные	205	-	-	-	-	-	-	-	-
в иностранной валюте (020127000)	206	-	-	-	-	-	-	-	-
в кассе учреждения (020130000)	207	-	-	-	-	-	-	-	-
Финансовые вложения (020400000), всего	240	-	-	-	-	-	-	-	-
из них:									
долгосрочные	241	-	-	-	-	-	-	-	-
Дебиторская задолженность по доходам (020500000, 020900000), всего	250	-	-	92 649,31	92 649,31	-	-	256 989,68	256 989,68
из них:									
долгосрочная	251	-	-	-	-	-	-	-	-
Дебиторская задолженность по выплатам (020600000, 020800000, 303000000), всего	260	-	-	983 402,18	983 402,18	479,00	62 861,15	898 428,11	961 768,26
из них:									
долгосрочная	261	-	-	-	-	-	-	-	-
Расчеты по займам (ссудам) (020700000), всего	270	-	-	-	-	-	-	-	-
из них:									
долгосрочные	271	-	-	-	-	-	-	-	-
Прочие расчеты с дебиторами (021000000), всего	280	-	-	23 999,91	23 999,91	-	-	833,33	833,33
из них:									
расчеты по налоговому вычетам по НДС (021010000)	282	-	-	23 999,91	23 999,91	-	-	833,33	833,33
Вложения в финансовые активы (021500000), всего	290	-	-	-	-	-	-	-	-
Итого по разделу II (стр. 200 + стр. 240 + стр. 250 + стр. 260 + стр. 270 + стр. 280 + стр. 290)	340	-	-	2 810 053,54	2 810 053,54	479,00	68 605,34	2 092 646,47	2 161 730,81
БАЛАНС (стр. 190 + стр. 340)	350	745 813,50	96 984 092,81	9 084 139,51	106 814 045,82	3 214 137,41	98 238 062,62	7 742 729,91	109 194 929,94

Баланс МАООУ «Пансионат «Радуга» 2020 год (Пассив)

П А С С И В	Код строки	На начало года				На конец отчетного периода			
		деятельность с	деятельность по	приносящая доход	итого	деятельность с целевыми средствами	деятельность по государственному заданию	приносящая доход деятельность	итого
		всего	всего	всего					
1	2	3	4	5	6	7	8	9	10
III. Обязательства									
Расчеты с кредиторами по долговым обязательствам (030100000), всего	400	-	-	-	-	-	-	4 036 864,00	4 036 864,00
из них:									
долгосрочные	401	-	-	-	-	-	-	-	-
Кредиторская задолженность по выплатам (030200000, 020800000, 030402000, 030403000), всего	410	-	-	85 182,65	85 182,65	-	-	66 160,22	66 160,22
из них:									
долгосрочная	411	-	-	-	-	-	-	-	-
Расчеты по платежам в бюджеты (030300000)	420	-	-	94 940,37	94 940,37	-	-	77 505,60	77 505,60
Иные расчеты, всего	430	-	-	27 277,00	27 277,00	-	-	146 415,25	146 415,25
в том числе:									
расчеты по средствам, полученным во временное распоряжение (030401000)	431	X	X	27 277,00	27 277,00	X	X	146 415,25	146 415,25
внутриведомственные расчеты (030404000)	432	-	-	-	-	-	-	-	-
расчеты с прочими кредиторами (030406000)	433	-	-	-	-	-	-	-	-
расчеты по налоговым вычетам по НДС (021010000)	434	-	-	-	-	-	-	-	-
Кредиторская задолженность по доходам (020500000, 020900000), всего	470	-	-	203 609,41	203 609,41	-	-	58 195,00	58 195,00
из них:									
долгосрочная	471	-	-	-	-	-	-	-	-
Расчеты с учредителем (021006000)	480	-	171 292 162,21	4 332 328,36	175 624 490,57	-	175 385 681,97	4 324 830,09	179 710 512,06
Доходы будущих периодов (040140000)	510	-	-	16 614,54	16 614,54	-	-	18 699,91	18 699,91
Резервы предстоящих расходов (040160000)	520	-	481 501,38	247 136,30	728 637,68	-	920 841,92	385 442,52	1 306 284,44
Итого по разделу III (стр. 400 + стр. 410 + стр. 420 + стр. 430 + стр. 470 + стр. 480 + стр. 510 + стр. 520)	550	-	171 773 663,59	5 007 088,63	176 780 752,22	-	176 306 523,89	9 114 112,59	185 420 636,48
IV. Финансовый результат									
Финансовый результат экономического субъекта	570	745 813,50	-74 789 570,78	4 077 050,88	-69 966 706,40	3 214 137,41	-78 068 461,27	-1 371 382,68	-76 225 706,54
БАЛАНС (стр. 550 + стр. 570)	700	745 813,50	96 984 092,81	9 084 139,51	106 814 045,82	3 214 137,41	98 238 062,62	7 742 729,91	109 194 929,94

Баланс МАООУ «Пансионат «Радуга» 2021 год (Актив)

АКТИВ	Код строки	На начало года				На конец отчетного периода			
		деятельность с	деятельность по	приносящая доход	итого	деятельность с целевыми средствами	деятельность по государственному заданию	приносящая доход деятельность	итого
		всего	всего	всего					
1	2	3	4	5	6	7	8	9	10
I. Нефинансовые активы									
Основные средства (балансовая стоимость, 010100000) *	010	-	116 138 760,59	14 274 414,13	130 413 174,72	-	115 910 620,59	14 318 134,13	130 228 754,72
Уменьшение стоимости основных средств**, всего*	020	-	88 955 668,27	11 229 552,25	100 185 220,52	-	91 624 474,56	11 888 242,43	103 512 716,99
из них:									
амортизация основных средств *	021	-	88 955 668,27	11 229 552,25	100 185 220,52	-	91 624 474,56	11 888 242,43	103 512 716,99
Основные средства (остаточная стоимость, стр. 010 - стр. 020)	030	-	27 183 092,32	3 044 861,88	30 227 954,20	-	24 286 146,03	2 429 891,70	26 716 037,73
Нематериальные активы (балансовая стоимость, 010200000)*	040	-	-	-	-	-	-	-	-
Уменьшение стоимости нематериальных активов**, всего*	050	-	-	-	-	-	-	-	-
из них:									
амортизация нематериальных активов *	051	-	-	-	-	-	-	-	-
Нематериальные активы** (остаточная стоимость, стр. 040 - стр. 050)	060	-	-	-	-	-	-	-	-
Непроизведенные активы (010300000)** (остаточная стоимость)	070	-	91 164 968,00	-	91 164 968,00	-	91 164 968,00	-	91 164 968,00
Материальные запасы (010500000)** (остаточная стоимость), всего	080	3 213 658,41	1 299 896,97	2 605 221,56	7 118 776,94	3 043 905,50	1 289 744,51	1 764 565,08	6 098 215,09
из них:									
внеоборотные	081	-	-	-	-	-	-	-	-
Права пользования активами (011100000)** (остаточная стоимость), всего	100	-	145 104,00	-	145 104,00	-	145 104,00	-	145 104,00
из них:									
долгосрочные	101	-	-	-	-	-	-	-	-
Вложения в нефинансовые активы (010600000)	120	-	-	-	-	-	-	-	-
из них:									
внеоборотные	121	-	-	-	-	-	-	-	-
Нефинансовые активы в пути (010700000)	130	-	-	-	-	-	-	-	-
Затраты на изготовление готовой продукции, выполнение работ, услуг (010900000)	150	-	-	-	-	-	-	-	-
Расходы будущих периодов (040150000)	160	-	-	-	-	-	-	-	-
Итого по разделу I (стр. 030 + стр. 060 + стр. 070 + стр. 080 + стр. 100 + стр. 120 + стр. 130 + стр. 150 + стр. 160)	190	3 213 658,41	119 793 061,29	5 650 083,44	128 656 803,14	3 043 905,50	116 885 962,54	4 194 456,78	124 124 324,82

II. Финансовые активы									
Денежные средства учреждения (020100000), всего	200	-	5 744,19	936 395,35	942 139,54	-	-	1 407 469,14	1 407 469,14
в том числе:									
на лицевых счетах учреждения в органе казначейства (020110000)	201	-	5 744,19	936 395,35	942 139,54	-	-	1 392 869,14	1 392 869,14
в кредитной организации (020120000), всего	203	-	-	-	-	-	-	14 600,00	14 600,00
из них:									
на депозитах (020122000), всего	204	-	-	-	-	-	-	-	-
из них:									
долгосрочные	205	-	-	-	-	-	-	-	-
в иностранной валюте (020127000)	206	-	-	-	-	-	-	-	-
в кассе учреждения (020130000)	207	-	-	-	-	-	-	-	-
Финансовые вложения (020400000), всего	240	-	-	-	-	-	-	-	-
из них:									
долгосрочные	241	-	-	-	-	-	-	-	-
Дебиторская задолженность по доходам (020500000, 020900000), всего	250	-	-	256 989,68	256 989,68	-	-	10 600,00	10 600,00
из них:									
долгосрочная	251	-	-	-	-	-	-	-	-
Дебиторская задолженность по выплатам (020600000, 020800000, 303000000), всего	260	479,00	62 861,15	898 428,11	961 768,26	479,00	-	242 862,52	243 341,52
из них:									
долгосрочная	261	-	-	-	-	-	-	-	-
Расчеты по займам (ссудам) (020700000), всего	270	-	-	-	-	-	-	-	-
из них:									
долгосрочные	271	-	-	-	-	-	-	-	-
Прочие расчеты с дебиторами (021000000), всего	280	-	-	833,33	833,33	-	-	-	-
из них:									
расчеты по налоговым вычетам по НДС (021010000)	282	-	-	833,33	833,33	-	-	-	-
Вложения в финансовые активы (021500000), всего	290	-	-	-	-	-	-	-	-
Итого по разделу II (стр. 200 + стр. 240 + стр. 250 + стр. 260 + стр. 270 + стр. 280 + стр. 290)	340	479,00	68 605,34	2 092 646,47	2 161 730,81	479,00	-	1 660 931,66	1 661 410,66
БАЛАНС (стр. 190 + стр. 340)	350	3 214 137,41	119 861 666,63	7 742 729,91	130 818 533,95	3 044 384,50	116 885 962,54	5 855 388,44	125 785 735,48

Баланс МАООУ «Пансионат «Радуга» 2021 год (Пассив)

П А С С И В	Код строки	На начало года				На конец отчетного периода			
		деятельность с	деятельность по	приносящая доход	итого	деятельность с целевыми средствами	деятельность по государственному заданию	приносящая доход деятельность	итого
		всего	всего	всего					
1	2	3	4	5	6	7	8	9	10
III. Обязательства									
Расчеты с кредиторами по долговым обязательствам (030100000), всего	400	-	-	4 036 864,00	4 036 864,00	-	-	-	-
из них:									
долгосрочные	401	-	-	-	-	-	-	-	-
Кредиторская задолженность по выплатам (030200000, 020800000, 030402000, 030403000), всего	410	-	-	66 160,22	66 160,22	-	-	247 972,02	247 972,02
из них:									
долгосрочная	411	-	-	-	-	-	-	-	-
Расчеты по платежам в бюджеты (030300000)	420	-	-	77 505,60	77 505,60	-	-	31 247,43	31 247,43
Иные расчеты, всего	430	-	-	146 415,25	146 415,25	-	-	208 180,00	208 180,00
в том числе:									
расчеты по средствам, полученным во временное распоряжение (030401000)	431	X	X	146 415,25	146 415,25	X	X	208 180,00	208 180,00
внутриведомственные расчеты (030404000)	432	-	-	-	-	-	-	-	-
расчеты с прочими кредиторами (030406000)	433	-	-	-	-	-	-	-	-
расчеты по налоговому вычетам по НДС (021010000)	434	-	-	-	-	-	-	-	-
Кредиторская задолженность по доходам (020500000, 020900000), всего	470	-	-	58 195,00	58 195,00	-	-	488 369,67	488 369,67
из них:									
долгосрочная	471	-	-	-	-	-	-	-	-
Расчеты с учредителем (021006000)	480	-	196 864 181,98	4 332 328,36	201 196 510,34	-	196 864 181,98	4 332 328,36	201 196 510,34
Доходы будущих периодов (040140000)	510	-	-	18 699,91	18 699,91	-	-	-	-
Резервы предстоящих расходов (040160000)	520	-	920 841,92	385 442,52	1 306 284,44	-	106 493,09	20 947,84	127 440,93
Итого по разделу III (стр. 400 + стр. 410 + стр. 420 + стр. 430 + стр. 470 + стр. 480 + стр. 510 + стр. 520)	550	-	197 785 023,90	9 121 610,86	206 906 634,76	-	196 970 675,07	5 329 045,32	202 299 720,39
IV. Финансовый результат									
Финансовый результат экономического субъекта	570	3 214 137,41	-77 923 357,27	-1 378 880,95	-76 088 100,81	3 044 384,50	-80 084 712,53	526 343,12	-76 513 984,91
БАЛАНС (стр. 550 + стр. 570)	700	3 214 137,41	119 861 666,63	7 742 729,91	130 818 533,95	3 044 384,50	116 885 962,54	5 855 388,44	125 785 735,48

ПРИЛОЖЕНИЕ Д



Мастер-класс по финансовой грамотности. На тему: «Что такое экономика?»

Как появилось слово «Экономика»

- Экономика от древнегреческих слов «ойкос» -дом, хозяйство; «ном» -территория управления ,правило, закон»; буквально «правила ведения домашнего хозяйства».

Впервые в научном труде слово «экономика» появляется в IV в. до н. э. у Ксенофонта, который называет её «естественной наукой»

Древнегреческий писатель и историк афинского происхождения, полководец и политический деятель..



Что такое «Экономика»


1. Экономика - хозяйство страны.
2. Экономика - сфера общественной жизни , обеспечивающая удовлетворение потребностей людей и общества.
3. Экономика-наука о хозяйстве, способах его ведения и управления.






Вы едете на автобусе, покупаете продукты, звоните по телефону, смотрите телевизор, читаете книгу, а экономика всегда рядом с вами.


Что составляет экономику?



природные богатства

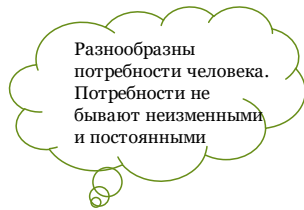


капитал



труд людей

Зачем нужна экономика?



Разнообразны потребности человека. Потребности не бывают неизменными и постоянными

Цель экономики - обеспечение потребности людей, поддержание и продолжение и их жизни

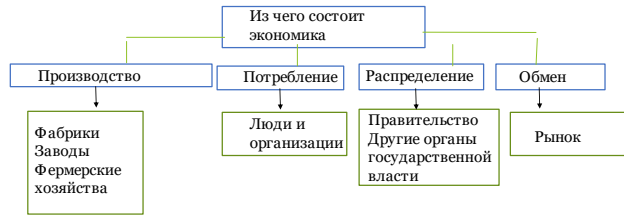
В экономике

Производятся товары

Оказываются услуги

Товар - вещь для продажи или обмена

Посещение стоматолога, парикмахерской



Экономика, ее роль в жизни общества



Чему нас учит экономика?

- ▶ Разумно вести хозяйство
- ▶ Правильно планировать свои действия, принимать верные решения
- ▶ Быть хозяином дома, предприятия, страны



Какая бывает экономика?

Мировая экономика изучает процессы, которые протекают на уровне мирового хозяйства.

Макроэкономика изучает систему хозяйства отдельного государства.

Микроэкономика изучает экономические процессы предприятия или производства.



Отрасли экономики

Производящие блага
(Промышленность,
сельское хозяйство,
строительство)

Производящие услуги
(транспорт,
образования, медицина)

Спасибо за внимание !



С ДЕНЬГАМИ НА ТЫ

Зачем быть финансово грамотным?



Вы узнаете, как:

Управлять
расходами
и доходами

Составлять
финансовый
план

Пользоваться
финансовыми
инструментами
и услугами

Избегать
финансовых
ошибок и
понимать риски

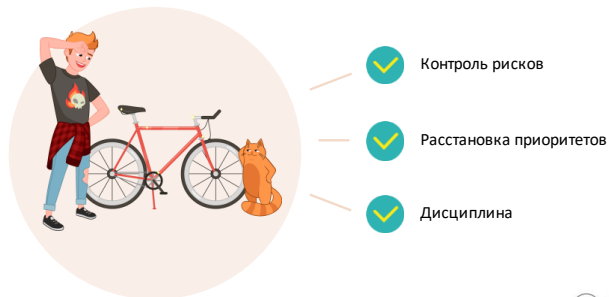
Отстаивать свои
права в мире
финансов



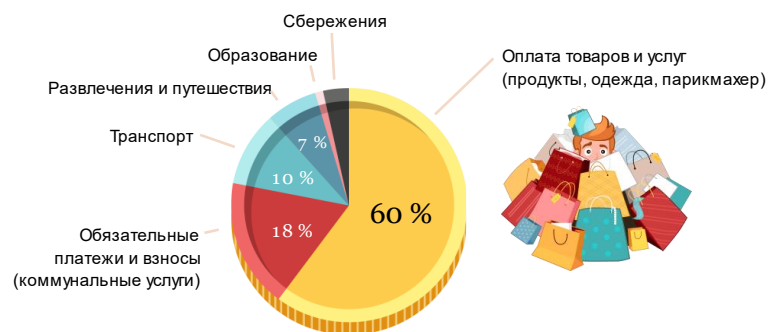
Что отличает финансово грамотного человека?



Из чего состоит финансовый успех?



Как распоряжаются деньгами взрослые?



Как меняются наши цели?



Как добиться цели?



Банк России

Как выглядит личный финансовый план?



	Доходы		Расходы	Баланс
	Деньги на карманные расходы	Подарки		
Сентябрь	2 000	0	1 000	1 000
Октябрь	2 000	0	1 000	2 000
Ноябрь	2 000	0	1 000	3 000
Декабрь	2 000	0	1 000	4 000
Январь	2 000	2 000	2 000	6 000
Февраль	2 000	0	1 000	7 000
Март	2 000	5 000	1 000	13 000
Апрель	2 000	0	1 000	14 000
Май	2 000	0	1 000	15 000
Итого	25 000	7 000	10 000	15 000

Доходы
100 — в день
500 — в неделю
2 000 — в месяц

Баланс
50 — в день
250 — в неделю
1 000 — в месяц

Банк России

Какие финансовые инструменты и услуги вы можете использовать?



Для сохранения и преумножения денег откройте депозитный счёт в банке



Для накопления пенсии заранее заключите договор с НПФ или страховой компанией



Для защиты здоровья и имущества оформите страховку



Для получения дополнительного дохода инвестируйте в ценные бумаги



Для чего нам нужны банки?

- Положить деньги на депозитный счёт
- Оплатить услуги, налоги, штрафы
- Перевести деньги
- Оформить банковскую карту
- Заменить повреждённые банкноты
- Обменять валюту
- Получить кредит



Для чего нам нужны микрофинансовые организации?

- Получить потребительский заём
- Получить предпринимательский заём



Для чего нам нужны страховые компании?



Застраховать жизнь и здоровье



Застраховать гражданскую ответственность






Застраховать имущество (квартира, автомобиль, загородный дом, дорогая техника)



Из чего формируются наши пенсионные накопления?



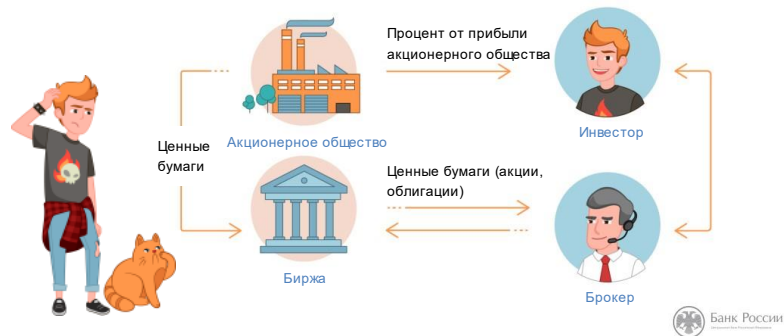
-  Государственная пенсия
-  Собственные сбережения
-  Дополнительные источники дохода (например, сдача жилья в аренду)




Как накопления влияют на нашу жизнь в старости?



Как получить дополнительный доход с помощью инвестиций?



Инвестировал? Будь начеку!



Как не потерять свои деньги?



Не давайте деньги в долг без расписки



Не обращайтесь в организации без лицензии или записи в Госреестре



Не давайте свой паспорт сомнительным лицам



Не пользуйтесь картой в "подозрительных" банкоматах и малолюдных местах



Как избежать финансовых ошибок?



Ведите учёт доходов и расходов



Думайте минимум три дня прежде чем принимать финансовые решения
1 день – идея,
2 день – сбор информации,
3 день – принятие решения



Передавайте деньги только после изучения и заключения договора, не стесняйтесь задавать вопросы



Подробно изучайте организацию, с которой собираетесь сотрудничать



Сравнивайте финансовые продукты и услуги на основании информации с сайтов поставщиков услуг



Не стесняйтесь просить скидку, это признак бережливости, а не бедности



Стоит обходить стороной



Финансовые пирамиды



Игровые автоматы, азартные игры и казино



Форекс



Примеры нарушения ваших прав



Страховая компания отказывается оформлять ОСАГО



На вас оформили кредит или заём без вашего ведома (это уголовное преступление)



Страховая компания навязывает дополнительные услуги при оформлении обязательного полиса



Что делать, если ваши права были нарушены?




- ✔ Обратитесь в правоохранительные органы
- ✔ Обратитесь в Роспотребнадзор [www.rosпотребнадzor.ru](http://www.rosпотребнадзор.ru)
- ✔ Направьте письменное обращение в **Службу по защите прав потребителей и обеспечению доступности финансовых услуг Банка России**

по адресу
107016, г.Москва ул. Неглинная, д.12

по электронной почте fps@cbr.ru

или через интернет-приёмную на сайте www.cbr.ru



Источники информации

Читайте и слушайте финансовые новости

В качестве первоисточника для получения финансовой информации используйте сайт Банка России: www.cbr.ru

Страницы Банка России в социальных сетях:
<https://www.facebook.com/cbr.ru/>
https://twitter.com/bank_of_russia



Чтобы стать успешным и достичь финансовых целей, необходимо



Вести учёт доходов и расходов, иметь финансовую «подушку безопасности»



Изучать финансовые услуги и инструменты



Избегать финансовых ошибок и помнить о рисках



Знать и отстаивать свои права

